

	DECLARACIÓN DE CONFORMIDAD DE SURTIDORES, DISPENSADORES Y/O MEDIDORES DE COMBUSTIBLE LÍQUIDOS	CÓDIGO: CAL-FOR-018
		VERSIÓN: 01
		FECHA: 02/08/2017

DECLARACIÓN : INSEPET-032-2020

EMPRESA: INSEPET S.A.S

NIT: 830006334-3

DIRECCION: CRA 90 N.17B-81 BG 20

TEL: 4222525

La presente declaración tiene por objeto demostrar que el surtidor/dispensador de combustible liquido es conforme con el modelo PRIME PHX 1220 , marca GILBARCO. Los seriales de los equipos a los cuales se les realizo el ensayo son:

MODELO	SERIAL DE FABRICA	SERIAL ASIGNADO SEGÚN RESOLUCIÓN 77507 DE 2016	SERIALES DE LA UNIDADES DE MEDIDA VERIFICADAS
PRIME PHX 1220	23730920	(414)7709174237 252(21)23730920	001253121
			001260387

Los siguientes seriales son cubiertos por la declaración de conformidad según la orden de compra OC20000343 de fecha 24/07/2020, así:

MODELO	SERIAL DE FABRICA	SERIAL ASIGNADO SEGÚN RESOLUCIÓN 77507 DE 2016
PRIME PHX 1220	23650920	(414)7709174237252(21)23650920
PRIME PHX 1220	23660920	(414)7709174237252(21)23660920
PRIME PHX 1220	23670920	(414)7709174237252(21)23670920
PRIME PHX 1220	23680920	(414)7709174237252(21)23680920
PRIME PHX 1220	23690920	(414)7709174237252(21)23690920
PRIME PHX 1220	23700920	(414)7709174237252(21)23700920
PRIME PHX 1220	23710920	(414)7709174237252(21)23710920
PRIME PHX 1220	23720920	(414)7709174237252(21)23720920

Los anteriores seriales hacen parte integral de esta declaración, y cumplen

	DECLARACIÓN DE CONFORMIDAD DE SURTIDORES, DISPENSADORES Y/O MEDIDORES DE COMBUSTIBLE LÍQUIDOS	CÓDIGO: CAL-FOR-018
		VERSIÓN: 01
		FECHA: 02/08/2017

satisfactoriamente con las pruebas metrológicas establecidas en la resolución 77507 de 2016 reglamento técnico metrológico aplicable a surtidores, dispensadores y/o medidores de combustible líquido.


Como soporte a esta declaración de conformidad, se adjunta a la misma:

Informe de ensayos No: PRO-CE-M-0863-20
PRO-CE-M-0864-20






Fecha de emisión de Informe: 9 de NOVIEMBRE del 2020
Emitido por el laboratorio : PROASEM
NIT: 830.087.219-0
Certificado de acreditación: 11-LAC-032
Fecha de vigencia de la acreditación: 2025-02-09

Anexos al certificado:

- Informe emitido por laboratorio
- Certificado de conformidad de fabrica
- Copia declaración de importación.
- Certificación de acreditación del laboratorio


 Firma: _____
 Nombre: Juan Carlos Zapata Gómez
 Cargo: Coordinador de Abastecimiento

212381786

		Declaración de Importación				Privada							
Año 2020 <small>Reservado para la DIAN</small>						Número de Formulario 482020000508359-2							
5. Número de Identificación Tributaria (NIT) 830006334		6. DV. 3	7. Apellidos y nombres o Razón Social INSEPET S.A.S.			12. Dirección CR 90 17 B 81 BG 20		15. Teléfono 4222525	16. Cod. Admon. 48	17. Cod. Ciudad Municipio 11	18. Cod. Ciudad Municipio 001		
24. Número de Identificación Tributaria (NIT) 890404619		25. DV. 2	26. Razón social del declarante autorizado AGENCIA DE ADUANAS ASERCOL S.A NIVEL 1			27. Tipo usuario 26		28. Cod. Usuario 0073		29. Número documento de identificación 45496132		30. Apellidos y nombres PATERNINA MARTINEZ CLARIBEL	
31. Clase Importador 02	32. Tipo declaración Inicial	33. Cod. 1	34. No. Formulario Anterior XXXXXXXXXXXXXX	35. Año - Mes - Día XXXX - XX - XX	36. Cod. Admon. XX	37. Declaración de Exportación No. XXXXXXXXXXXXXXXX	38. Año - Mes - Día XXXX - XX - XX	39. Cod. Admon. XX					
40. Cod. Lugar ingreso CTG	41. Ord. Destino 7201	42. Manifiesto de carga No. 116575011079097	43. Año - Mes - Día 2020 - 09 - 26	44. Documento de Transporte No. 232161PCSSZCTG		45. Año - Mes - Día 2020 - 09 - 13							
46. Nombre exportador o proveedor en el exterior GILBARCO VEEDER-ROOT SOLUCIONES INDUSTRIA E COMERCIO LTDA						47. Ciudad BARUERI		48. Cod. País Exportador 105					
49. Dirección exportador o proveedor en el exterior ALAMEDA CAIAPOS 173-TAMBORE-CEP 06460-110						50. Email LAYS.SILVA@GILBARCO.COM							
51. No. de factura INV148237	52. Año - Mes - Día 2020 - 09 - 03	53. Cod. para procedencia 105	54. Cod. Modo Transporte 1	55. Código de Bandera 434	56. Cod. Dpto destino 0	57. Empresa transportadora HAPAG LLOYD COLOMBIA LTDA.	58. Tasa de cambio \$ cvs. 3,842.34						
59. Subpartida arancelaria S 8413110000	60. Cod. Complementario XX	61. Cod. Suplementario XX	62. Cod. Modificado C100	63. No. cuotas o meses XX	64. Valor cuota USD XXXX	65. Periodicidad del pago de la cuota XX	66. Cod. para origen 105	67. Cod. Acuerdo XXX					
68. Forma de pago de la importación 01	69. Tipo de importación 01	70. Cod. para compra 105	71. Peso bruto kgs. 4,610.00	72. Peso neto kgs. 4,130.00	73. Código Emballaje PK 24	74. No. bultos 24	75. Subpartidas 1	76. Cod. unidad comercial U	77. Cantidad cons. 24.00				
78. Valor FOB USD 79,271.06	79. Valor Fletes USD 1,000.00	80. Valor Seguros USD 713.44	81. Valor Otros Gastos USD 30.00	82. Sumatoria de fletes, seguros y otros gastos USD 1,743.44	83. Valor aduana USD 81,014.50	84. Código registro o licencia R	85. Número 50357756						
86. Cod. Clave 3	87. Año 2020	88. Programa No XXXXXXXXXX	89. Cod Interno del Producto 0	90. Concepto Arancel	91. % 0.00	92. Base 311,285,254	93. Total Liquidado (\$) 0	94. Total a pagar con esta declaración (\$) 0	95. Total Liquidado (USD) 0				
96. Concepto I.V.A.	97. % 19.00	98. Base 311,285,254	99. Total Liquidado (\$) 59,144,000	100. Total a pagar con esta declaración (\$) 59,144,000	101. Total Liquidado (USD) 0								
102. Concepto Salvaguardia	103. % 0.00	104. Base 0	105. Total Liquidado (\$) 0	106. Total a pagar con esta declaración (\$) 0	107. Total Liquidado (USD) 0								
108. Concepto Derechos Compensatorios	109. % 0.00	110. Base 0	111. Total Liquidado (\$) 0	112. Total a pagar con esta declaración (\$) 0	113. Total Liquidado (USD) 0								
114. Concepto Derechos Antidumping	115. % 0.00	116. Base 0	117. Total Liquidado (\$) 0	118. Total a pagar con esta declaración (\$) 0	119. Total Liquidado (USD) 0								
120. Concepto Sanción	121. % 0	122. Base 0	123. Total Liquidado (\$) 0	124. Total a pagar con esta declaración (\$) 0	125. Total Liquidado (USD) 0								
126. Concepto Rescate	127. % 0	128. Base 0	129. Total Liquidado (\$) 0	130. Total a pagar con esta declaración (\$) 0	131. Total Liquidado (USD) 0								
132. Total			133. Total Liquidado (\$) 59,144,000	134. Total a pagar con esta declaración (\$) 59,144,000	135. Total Liquidado (USD) 0								
141. Descripción de las mercancías (Incluir la descripción de las mercancías a reportar con lo señalado en el anexo (Incluir aduanas en la subpartida arancelaria - Incluir marcas, señales y otros) (Si el campo es insuficiente, continúe en el respaldo de este formulario) DO 209113094 PEDIDO OC20000343 DECLARACION 1 DE 1; FACTURA(S) / FECHA(S): INV148237 DE 03/09/2020//9 PIEZAS PRODUCTO: SURTIDOR DE COMBUSTIBLE - DUAL PUMP LOW HOSE CON SUS RESPECTIVOS ACCESORIOS PARA SU NORMAL FUNCIONAMIENTO, MARCA: GILBARCO VEEDER ROOT, REFERENCIA: FAMILIAS PRIME, MODELO: PHX-1220, USO O DESTINO: SURTIDOR ELECTRONICO DE COMBUSTIBLE GASOLINA Y DIESEL EN ESTACIONES DE SERVICIO, TIPO DE BOMBA: VOLUMETRICA, DISPOSITIVO MEDIDOR: VOLUMETRICO, LIQUIDO A BOMBLEAR: COMBUSTIBLE - GASOLINA, TIPO DE MOTOR: ELECTRICO BIFASICO 220 V, POTENCIA DEL MOTOR: 3/4 HP, NO SE TRATA DE BOMBA CENTRIFUGA. SERIES 23650920, 23660920, 23670920, 23680920, 23700920, 23690920, 23710920, 23720920, 23730920. VISTO BUENO SIC # VSIC-2029895. CON MOTOR ELECTRICO. TIPO (continúa al respaldo)													
127. Valor pagos anteriores: 0			128. Recibo oficial de pago anterior No.: XXXXXXXXXXXXXXXX			129. Fecha: XXXX XX XX							
130. Espacio reservado DIAN - Aduana ecuatoriana Estado de levante: Levante automático No hay declaración posterior			131. Espacio reservado uso exclusivo Ministerio de Relaciones Exteriores			132. No. Aceptación declaración 482020000508359							
133. Fecha: 2020 10 09													
134. Levante No.: 48202000446413	135. Fecha: 2020 - 10 - 09	Firma funcionario responsable 	136. Nombre:	137. C.C. No.:									
Firma declarante 	997. Espacio exclusivo para el sello de la entidad recaudadora (Fecha efectiva de la transacción) 	998. Pago Total \$ 	999. Espacio para autoadhesivo de la entidad recaudadora (Número del adhesivo) BANCOLOMBIA S.A. Autoadhesivo 07500262057976 Fecha presentación 2020-10-09 14:49:00 Valor pagado \$59,144,000										

CERTIFICADO DE CALIBRACIÓN

Calibration Certificate

Solicitante / Applicant
INSEPET S.A.S.

Sitio de calibración Carrera 90 No.17B - 75
Calibration site

Ciudad Bogotá D.C.
City

Información de contacto Insepet S.A.S.
contact información

Teléfono contacto (+57 1) 422 2525
Phone number

Equipo Surtidor / Dispensador
Equipment

Tipo de equipo Medidor de flujo tipo desplazamiento positivo
Type of equipment

Fabricante Gilbarco Veeder Root
Manufacturer

N° de identificación 001253121
Identification number

Diámetro del medidor 3/4 in
Meter size

Modelo T19976-G3
Model

Intervalo de medición (1 - 25) gpm (4 - 95) L/min
Measuring range

N° Certificado de Calibración
PRO-CE-M-0863-20

Fecha de recepción: (Reception date)
2020/10/28

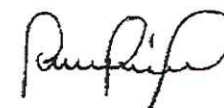
Fecha de calibración: (calibration date)
2020/10/28

Fecha de expedición: (Issue date)
2020/11/05

Este certificado de calibración no puede ser reproducido parcialmente, sin la autorización escrita del laboratorio que lo emite, puede ser reproducido en su totalidad con la autorización del laboratorio que lo emite. Los certificados de calibración sin firma no son validos.

This certificate of calibration must not be reproduced in part, without the written consent of the issuing laboratory. It can be reproduced entirely with the permission of the issuing laboratory. Calibration certificate is not valid without signature.

Calibrado por:
Calibrated by



William Ramirez
Metrólogo II

Autorizado por:
Authorized by



Milton Solano
D.T. del Laboratorio de Metrología

Información suministrada por el cliente

Information provided by the client

Producto ACPM
Gravedad API a 60 °F 35,0 °API

El laboratorio no se hace responsable de la información suministrada por el cliente y que pueda afectar la validez de los resultados.

Método de calibración

Calibration method

La calibración del equipo se realizó por el método de comparación volumétrica, empleando como patrón de referencia un tanque probador tipo atmosférico.

Para que las calibraciones se realicen todas de la misma manera, el método usado para la calibración, se basó en procedimientos estandarizados. Todas las calibraciones y verificaciones se llevaron a cabo de acuerdo con el método estándar. El método incluye la manera de calcular y expresar los resultados de las calibraciones, el número de cifras significativas reportadas y el procedimiento de calibración. Los Métodos Estándar de Medición que se utilizaron en este trabajo son:

Normas API MPMS

Capítulo 12 - Cálculo de cantidades de petróleo

Sección 2 - Cálculo de cantidades de petróleo utilizando métodos de medición dinámica y Factores de corrección volumen

Parte 3 - Reporte de prueba

Capítulo 6 - Metering Assemblies

Sección 3 - Service station metered - Fuel - Dispensing Systems

Trazabilidad de la medición

Traceability

El laboratorio asegura la trazabilidad de las mediciones y de sus patrones al Sistema Internacional de unidades SI, por medio de la calibración de sus equipos a intervalos definidos, con laboratorios acreditados bajo la norma ISO 17025 o el INM.

Patrón	Identificación	No Certificado	Fecha	Trazabilidad
Probador atmosférico	PRO-2108	PRO-CE-M-0646-20	2020/08/31	Proasem
Termómetro	PRO-2161	LCI-T-0689-20	2020/10/16	Loss Control Instruments

Condiciones ambientales

Environmental conditions

La temperatura ambiente promedio fue de 19,7 °C durante la calibración.

Resultados de la calibración

Results of calibration

Producto	API	Desviación promedio in ³	Repetibilidad	Rata de Flujo		Incertidumbre	k
				gpm	L/min		
ACPM	35,0	-1,9	0,094%	20,00	75,71	0,11%	2
ACPM	35,0	-1,5	0,000%	11,00	41,64	0,11%	2

Al medidor en referencia se le efectuó una inspección física de su estado antes de realizar la calibración. Por otra parte se verificaron las calibraciones del patrón y de la instrumentación secundaria que hacen parte del sistema de medición, determinándose que se encuentran en buen estado, y que los reportes de calibración de la instrumentación se encuentran con calibración vigente, al igual que el patrón volumétrico.

Incertidumbre de la medición

Measurement uncertainty

Incertidumbre relativa del volumen acumulado en el tanque probador

Cada una de las magnitudes de entrada, por ser variables aleatorias puede tomar diversos valores. En esta etapa del procedimiento se requiere "medir" la variación de cada una de las fuentes de incertidumbre durante el proceso de medición.

Nota: La incertidumbre expandida de la medición reportada se establece como la incertidumbre estándar de medición multiplicada por el factor de cobertura "k" y la probabilidad de cobertura, la cual debe ser aproximada al 95% y no menor a este valor.

Observaciones

Observations

1. El usuario es el responsable de la calibración del surtidor a intervalos apropiados.
2. Los resultados de este certificado solo está relacionado con el objeto calibrado, y válidos únicamente para el estado del recipiente en el momento de la prueba (recipiente correctamente nivelado y ambientado previamente)
3. Se utiliza un espacio para separación en unidades de mil y coma para separación de unidades decimales. N.D. corresponde a la abreviación de *No Disponible* y N.A. corresponde a la abreviación de *No Aplica*.
4. La conversión se realiza basado en la guía de uso del sistema internacional de unidades (SI) - NIST SP-811
5. El presente certificado no representa declaraciones de conformidad de surtidores / dispensadores.
6. Adicional a este certificado se entrega en formato digital las memorias de cálculos descritos en los siguientes anexos:
Anexo 1. RDM-109 Registro de campo (2 folios)
Anexo 2. RDM-068 Balance de la estimación de incertidumbre (1 folio)
Anexo 3. Actas de inicio y finalización (1 folio)

Fin del certificado

PRO-PR-M-0611-20
O.S. OC20000480

CERTIFICADO DE CALIBRACIÓN

Calibration Certificate

Solicitante / Applicant
INSEPET S.A.S.

N° Certificado de Calibración
PRO-CE-M-0864-20

Sitio de calibración Carrera 90 No.17B - 75
Calibration site

Fecha de recepción: (Reception date)
2020/10/28

Ciudad Bogotá D.C.
City

Fecha de calibración: (calibration date)
2020/10/28

Información de contacto Insepet S.A.S.
contact información

Fecha de expedición: (Issue date)
2020/11/05

Teléfono contacto (+57 1) 422 2525
Phone number

Este certificado de calibración no puede ser reproducido parcialmente, sin la autorización escrita del laboratorio que lo emite, puede ser reproducido en su totalidad con la autorización del laboratorio que lo emite. Los certificados de calibración sin firma no son validos.

This certificate of calibration must not be reproduced in part, without the written consent of the issuing laboratory. It can be reproduced entirely with the permission of the issuing laboratory. Calibration certificate is not valid without signature.

Equipo Surtidor / Dispensador
Equipment

Tipo de equipo Medidor de flujo tipo desplazamiento positivo
Type of equipment

Calibrado por:
Calibrated by



William Ramirez
Metrólogo II

Fabricante Gilbarco Veeder Root
Manufacturer

N° de identificación 001260367
Identification number

Diámetro del medidor 3/4 in
Meter size

Modelo T19976-G3
Model

Autorizado por:
Authorized by



Milton Solano
D.T. del Laboratorio de Metrología

Intervalo de medición (1 - 25) gpm (4 - 95) L/min
Measuring range

Información suministrada por el cliente

Information provided by the client

Producto ACPM
Gravedad API a 60 °F 35,0 °API

El laboratorio no se hace responsable de la información suministrada por el cliente y que pueda afectar la validez de los resultados.

Método de calibración

Calibration method

La calibración del equipo se realizó por el método de comparación volumétrica, empleando como patrón de referencia un tanque probador tipo atmosférico.

Para que las calibraciones se realicen todas de la misma manera, el método usado para la calibración, se basó en procedimientos estandarizados. Todas las calibraciones y verificaciones se llevaron a cabo de acuerdo con el método estándar. El método incluye la manera de calcular y expresar los resultados de las calibraciones, el número de cifras significativas reportadas y el procedimiento de calibración. Los Métodos Estándar de Medición que se utilizaron en este trabajo son:

Normas API MPMS

Capítulo 12 - Cálculo de cantidades de petróleo

Sección 2 - Cálculo de cantidades de petróleo utilizando métodos de medición dinámica y Factores de corrección volumen

Parte 3 - Reporte de prueba

Capítulo 6 - Metering Assemblies

Sección 3 - Service station metered - Fuel - Dispensing Systems

Trazabilidad de la medición

Traceability

El laboratorio asegura la trazabilidad de las mediciones y de sus patrones al Sistema Internacional de unidades SI, por medio de la calibración de sus equipos a intervalos definidos, con laboratorios acreditados bajo la norma ISO 17025 o el INM.

Patrón	Identificación	No Certificado	Fecha	Trazabilidad
Probador atmosférico	PRO-2108	PRO-CE-M-0646-20	2020/08/31	Proasem
Termómetro	PRO-2161	LCI-T-0689-20	2020/10/16	Loss Control Instruments

Condiciones ambientales

Environmental conditions

La temperatura ambiente promedio fue de 19,7 °C durante la calibración.

Resultados de la calibración

Results of calibration

Producto	API	Desviación promedio in ³	Repetibilidad	Rata de Flujo		Incertidumbre	k
				gpm	L/min		
ACPM	35,0	-0,4	0,178%	20,00	75,71	0,11%	2
ACPM	35,0	-0,5	0,000%	11,00	41,64	0,11%	2

Al medidor en referencia se le efectuó una inspección física de su estado antes de realizar la calibración. Por otra parte se verificaron las calibraciones del patrón y de la instrumentación secundaria que hacen parte del sistema de medición, determinándose que se encuentran en buen estado, y que los reportes de calibración de la instrumentación se encuentran con calibración vigente, al igual que el patrón volumétrico.

Incertidumbre de la medición

Measurement uncertainty

Incertidumbre relativa del volumen acumulado en el tanque probador

Cada una de las magnitudes de entrada, por ser variables aleatorias puede tomar diversos valores. En esta etapa del procedimiento se requiere "medir" la variación de cada una de las fuentes de incertidumbre durante el proceso de medición.

Nota: La incertidumbre expandida de la medición reportada se establece como la incertidumbre estándar de medición multiplicada por el factor de cobertura "k" y la probabilidad de cobertura, la cual debe ser aproximada al 95% y no menor a este valor.

Observaciones

Observations

1. El usuario es el responsable de la calibración del surtidor a intervalos apropiados.
2. Los resultados de este certificado solo está relacionado con el objeto calibrado, y válidos únicamente para el estado del recipiente en el momento de la prueba (recipiente correctamente nivelado y ambientado previamente)
3. Se utiliza un espacio para separación en unidades de mil y coma para separación de unidades decimales. N.D. corresponde a la abreviación de *No Disponible* y N.A. corresponde a la abreviación de *No Aplica*.
4. La conversión se realiza basado en la guía de uso del sistema internacional de unidades (SI) - NIST SP-811
5. El presente certificado no representa declaraciones de conformidad de surtidores / dispensadores.
6. Adicional a este certificado se entrega en formato digital las memorias de cálculos descritos en los siguientes anexos:
Anexo 1. RDM-109 Registro de campo (2 folios)
Anexo 2. RDM-068 Balance de la estimación de incertidumbre (1 folio)
Anexo 3. Actas de inicio y finalización (1 folio)

Fin del certificado

PRO-PR-M-0611-20
O.S. OC20000480



EL ORGANISMO NACIONAL DE ACREDITACIÓN DE COLOMBIA
acredita a:

PROFESIONALES CONTABLES EN ASESORIA EMPRESARIAL Y DE INGENIERIA SAS SIGLA: PROASEM SAS

NIT. 830.087.219-0
Calle 120 No. 45 A - 32, Bogotá D.C., Colombia.

*La evaluación y acreditación de este organismo de evaluación de la conformidad,
se han realizado con respecto a los requisitos especificados en la norma internacional:*

ISO/IEC 17025:2017

Esta Acreditación es aplicable al alcance establecido en el anexo

11-LAC-032

*Esta Acreditación está sujeta a que el organismo de evaluación de la conformidad se mantenga
conforme con los requisitos especificados, lo cual será evaluado por ONAC.
La vigencia de este certificado se puede verificar en www.onac.org.co*

Certificado de Acreditación 11-LAC-032

Fecha de Otorgamiento:	2012-02-10	Fecha Última Modificación:	2020-01-30
Fecha de Renovación:	2020-02-10	Fecha de Vencimiento:	2025-02-09


Director Ejecutivo

MARIA DEL ROSARIO
GONZALEZ
MARQUEZ
Firmado digitalmente por
MARIA DEL ROSARIO
GONZALEZ MARQUEZ
Fecha: 2020.02.21 17:23:44
+05'00'

Página 1 de 12





ANEXO DE CERTIFICADO

PROFESIONALES CONTABLES EN ASESORIA EMPRESARIAL Y DE INGENIERIA SAS SIGLA: PROASEM SAS
 11-LAC-032
 ACREDITACIÓN ISO/IEC 17025:2017

Alcance de la acreditación aprobado / Documento Normativo

Sitios cubiertos por la acreditación

Dirección del Laboratorio: Calle 120 No. 45 A - 32, Bogotá D.C. Cundinamarca- Colombia

CÓDIGO	MAGNITUD	INTERVALO DE MEDICIÓN	INCERTIDUMBRE EXPANDIDA DE MEDIDA	INSTRUMENTO A CALIBRAR	INSTRUMENTOS, EQUIPOS PATRONES UTILIZADOS	DOCUMENTO NORMATIVO
DF2	Caudal volumétrico	$0,0038 \text{ m}^3/\text{min} \leq Q \leq 7,571 \text{ m}^3/\text{min}$ ($1 \text{ gpm} \leq Q \leq 2\,000 \text{ gpm}$)	0,017 % del factor del medidor	Instrumento Totalizador de volumen (Medidores de flujo)	Patrones volumétricos tipo atmosférico 1 gal 5 gal 10 gal 15 gal 25 gal 30 gal 50 gal 75 gal 100 gal 200 gal 750 gal 5 L 10 L 20 L 400 L Termómetros y manómetros	API MPMS CAP 12.2.3 Primera Edición Octubre 1998 Reafirmada Mayo 2014 API MPMS CAP 4.8 Segunda edición, Septiembre 2013

Fecha de Otorgamiento: 2012-02-10 Fecha Última Modificación: 2020-01-30
 Fecha de Renovación: 2020-02-10 Fecha de Vencimiento: 2025-02-09


 Director Ejecutivo



ANEXO DE CERTIFICADO

PROFESIONALES CONTABLES EN ASESORIA EMPRESARIAL Y DE INGENIERIA SAS SIGLA: PROASEM SAS
 11-LAC-032
 ACREDITACIÓN ISO/IEC 17025:2017

Alcance de la acreditación aprobado / Documento Normativo

Sitios cubiertos por la acreditación

Dirección del Laboratorio: Calle 120 No. 45 A - 32, Bogotá D.C. Cundinamarca- Colombia

CÓDIGO	MAGNITUD	INTERVALO DE MEDICIÓN	INCERTIDUMBRE EXPANDIDA DE MEDIDA	INSTRUMENTO A CALIBRAR	INSTRUMENTOS, EQUIPOS PATRONES UTILIZADOS	DOCUMENTO NORMATIVO
DF2	Caudal volumétrico	0,0757 m ³ /min ≤ Q < 0,379 m ³ /min (20 gpm ≤ Q < 100 gpm)	0,052 % del factor del medidor	Instrumento Totalizador de volumen (Medidores de flujo)	Medidor de flujo de desplazamiento positivo	API MPMS CAP 12.2.3 Primera Edición Octubre 1998 Reafirmada Mayo 2014
		0,379 m ³ /min ≤ Q ≤ 2,271 m ³ /min (100 gpm ≤ Q ≤ 600 gpm)	0,022 % del factor del medidor		Termómetros Digitales	API MPMS CAP 4.8 Segunda edición, Septiembre 2013
					Manómetros Analógicos	API MPMS 4.5 Cuarta edición Junio 2016

Fecha de Otorgamiento: 2012-02-10 Fecha Última Modificación: 2020-01-30
 Fecha de Renovación: 2020-02-10 Fecha de Vencimiento: 2025-02-09

[Firma manuscrita]
 Director Ejecutivo



ANEXO DE CERTIFICADO

PROFESIONALES CONTABLES EN ASESORIA EMPRESARIAL Y DE INGENIERIA SAS SIGLA: PROASEM SAS
 11-LAC-032
 ACREDITACIÓN ISO/IEC 17025:2017

Alcance de la acreditación aprobado / Documento Normativo

Sitios cubiertos por la acreditación

Dirección del Laboratorio: Calle 120 No. 45 A - 32, Bogotá D.C. Cundinamarca- Colombia

CÓDIGO	MAGNITUD	INTERVALO DE MEDICIÓN	INCERTIDUMBRE EXPANDIDA DE MEDIDA	INSTRUMENTO A CALIBRAR	INSTRUMENTOS, EQUIPOS PATRONES UTILIZADOS	DOCUMENTO NORMATIVO
DF2	Caudal volumétrico	1 L/h ≤ Q < 55 L/h (0,004 gpm ≤ Q < 0,24 gpm)	0,15 % del caudal	Instrumentos de medición de flujo (caudalímetros y rotámetros)	Patrones volumétricos tipo atmosférico 1 gal 5 gal 10 gal 15 gal 25 gal 30 gal 50 gal 75 gal 100 gal 200 gal 5 L 10 L 20 L 400 L probetas graduadas, cronómetros y termómetros	UNE-EN ISO 8316:1996
		55 L/h ≤ Q < 110 L/h (0,24 gpm ≤ Q < 0,48 gpm)	0,076 % del caudal			
		110 L/h ≤ Q < 290 L/h (0,48 gpm ≤ Q < 1,28 gpm)	0,037 % del caudal			
		290 L/h ≤ Q < 22 800 L/h (1,28 gpm ≤ Q < 100,39 gpm)	0,015 % del caudal			

Fecha de Otorgamiento: 2012-02-10 Fecha Última Modificación: 2020-01-30
 Fecha de Renovación: 2020-02-10 Fecha de Vencimiento: 2025-02-09


 Director Ejecutivo



ANEXO DE CERTIFICADO

PROFESIONALES CONTABLES EN ASESORIA EMPRESARIAL Y DE INGENIERIA SAS SIGLA: PROASEM SAS
11-LAC-032
ACREDITACIÓN ISO/IEC 17025:2017

Alcance de la acreditación aprobado / Documento Normativo

Sitios cubiertos por la acreditación

Dirección del Laboratorio: Calle 120 No. 45 A - 32, Bogotá D.C. Cundinamarca- Colombia

CÓDIGO	MAGNITUD	INTERVALO DE MEDICIÓN	INCERTIDUMBRE EXPANDIDA DE MEDIDA	INSTRUMENTO A CALIBRAR	INSTRUMENTOS, EQUIPOS PATRONES UTILIZADOS	DOCUMENTO NORMATIVO
DF6	Pequeños Volúmenes (hasta 5 L)	$3,785 L \leq V \leq 5 L$ (1 gal $\leq V \leq 1,32$ gal)	0,023 % del volumen del probador	Medidores de surtidores y dispensadores de combustibles del petróleo de las estaciones de servicio Método volumétrico	Patrones volumétricos tipo atmosférico 1 gal 5 gal 1 L 2 L 5 L Termómetros y manómetros	API MPMS 6.3 Segunda Edición Julio 1999 API MPMS CAP 12.2.3 Primera Edición Octubre 1998 Reafirmada Mayo 2014
DF6	Medianos Volúmenes (5 L $\leq V < 5000$ L)	$5 L < V \leq 379 L$ (1,32 gal $< V \leq 100$ gal)	0,023 % del volumen del probador	Medidores de surtidores y dispensadores de combustibles del petróleo de las estaciones de servicio Método volumétrico	Patrones volumétricos tipo atmosférico 1 gal 5 gal 10 gal 15 gal 25 gal 30 gal 50 gal 75 gal 100 gal 200 gal 5 L 10 L 20 L 400 L Termómetros y manómetros	API MPMS 6.3 Segunda Edición Julio 1999 API MPMS CAP 12.2.3 Primera Edición Octubre 1998 Reafirmada Mayo 2014

Fecha de Otorgamiento: 2012-02-10 Fecha Última Modificación: 2020-01-30
 Fecha de Renovación: 2020-02-10 Fecha de Vencimiento: 2025-02-09


 Director Ejecutivo



ANEXO DE CERTIFICADO

PROFESIONALES CONTABLES EN ASESORIA EMPRESARIAL Y DE INGENIERIA SAS SIGLA: PROASEM SAS
11-LAC-032
ACREDITACIÓN ISO/IEC 17025:2017

Alcance de la acreditación aprobado / Documento Normativo

Sitios cubiertos por la acreditación

Dirección del Laboratorio: Calle 120 No. 45 A - 32, Bogotá D.C. Cundinamarca- Colombia

CÓDIGO	MAGNITUD	INTERVALO DE MEDICIÓN	INCERTIDUMBRE EXPANDIDA DE MEDIDA	INSTRUMENTO A CALIBRAR	INSTRUMENTOS, EQUIPOS PATRONES UTILIZADOS	DOCUMENTO NORMATIVO
DF9	Probadores de Volumen	$0,016 \text{ m}^3 \leq V \leq 13,514 \text{ m}^3$ (0,1 bbl $\leq V \leq 85$ bbl) Para probadores bidireccionales $0,477 \text{ m}^3 \leq V \leq 27,028 \text{ m}^3$ (3 bbl $\leq V \leq 170$ bbl)	0,010 % del volumen del Probador	Probadores tipo unidireccional, bidireccional, probadores tipo compacto (volumen pequeño) Método Volumétrico	Tanque probador tipo atmosférico 1 gal 5 gal 10 gal 15 gal 25 gal 30 gal 50 gal 75 gal 100 gal 200 gal 750 gal 2 L 5 L 10 L 20 L 400 L Waterdraw, termómetros, manómetro y probetas	API MPMS 4.9.2 Primera Edición Diciembre 2005 Reafirmada julio 2015 API MPMS 12.2.4 Primera Edición Diciembre 1997 Reafirmada septiembre 2014

Fecha de Otorgamiento: 2012-02-10 Fecha Última Modificación: 2020-01-30
 Fecha de Renovación: 2020-02-10 Fecha de Vencimiento: 2025-02-09


 Director Ejecutivo



ANEXO DE CERTIFICADO

PROFESIONALES CONTABLES EN ASESORIA EMPRESARIAL Y DE INGENIERIA SAS SIGLA: PROASEM SAS

11-LAC-032

ACREDITACIÓN ISO/IEC 17025:2017

Alcance de la acreditación aprobado / Documento Normativo

Sitios cubiertos por la acreditación

Dirección del Laboratorio: Calle 120 No. 45 A - 32, Bogotá D.C. Cundinamarca- Colombia

CÓDIGO	MAGNITUD	INTERVALO DE MEDICIÓN	INCERTIDUMBRE EXPANDIDA DE MEDIDA	INSTRUMENTO A CALIBRAR	INSTRUMENTOS, EQUIPOS PATRONES UTILIZADOS	DOCUMENTO NORMATIVO
DF8	Grandes Volúmenes (mayor a 5000 L)	$7,154 \text{ m}^3 \leq V \leq 127\,189,836 \text{ m}^3$ ($45 \text{ bbl} \leq V \leq 800\,000 \text{ bbl}$)	0,015 % del volumen del tanque	Tanques cilíndricos verticales Método Manual (Strapping)	Cinta strapping, de fondo, medidor de espesores, Flexómetro y termómetro Estación total laser	API MPMS 2.2A Primera Edición Febrero 1995 Reafirmada agosto 2017 API MPMS 2.2B Primera Edición Marzo 1989 Reafirmada Abril 2019 API MPMS 2.2D Primera Edición Agosto 2003 Reafirmada Marzo 2014 API MPMS 2.2G Primera edición julio 2014

Fecha de Otorgamiento: 2012-02-10

Fecha Última Modificación: 2020-01-30

Fecha de Renovación: 2020-02-10

Fecha de Vencimiento: 2025-02-09


Director Ejecutivo



ANEXO DE CERTIFICADO

PROFESIONALES CONTABLES EN ASESORIA EMPRESARIAL Y DE INGENIERIA SAS SIGLA: PROASEM SAS
11-LAC-032
ACREDITACIÓN ISO/IEC 17025:2017

Alcance de la acreditación aprobado / Documento Normativo

Sitios cubiertos por la acreditación

Dirección del Laboratorio: Calle 120 No. 45 A - 32, Bogotá D.C. Cundinamarca- Colombia

CÓDIGO	MAGNITUD	INTERVALO DE MEDICIÓN	INCERTIDUMBRE EXPANDIDA DE MEDIDA	INSTRUMENTO A CALIBRAR	INSTRUMENTOS, EQUIPOS PATRONES UTILIZADOS	DOCUMENTO NORMATIVO
DF7	Medianos Volúmenes (5 L ≤ V < 5000 L)	0,159 m ³ ≤ V ≤ 5 m ³ (1 bbl ≤ V ≤ 31,45 bbl)	0,017 % del volumen del tanque	Fondo de tanques cilíndrico vertical, tanque cilíndrico vertical, tanque cilíndrico horizontal, tanques móviles, auto tanque y carro tanques, ferro tanques, frac tank, gauge tank y esfera Método volumétrico	Tanque probador tipo atmosférico 1 gal 5 gal 10 gal 15 gal 25 gal 30 gal 50 gal 75 gal 100 gal 200 gal 750 gal 2 L 5 L 10 L 20 L 400 L termómetros Medidor de flujo desplazamiento positivo Cinta de fondo, Manómetro	API 2555 Primera Edición Septiembre 1966 Reafirmada Mayo 2014 API 2554 Primera edición, Octubre 1966, Reafirmada Septiembre 2012 Método líquido empleando medidor volumétrico ISO 4269 Marzo 2001

Fecha de Otorgamiento: 2012-02-10 Fecha Última Modificación: 2020-01-30
 Fecha de Renovación: 2020-02-10 Fecha de Vencimiento: 2025-02-09


 Director Ejecutivo



ANEXO DE CERTIFICADO

PROFESIONALES CONTABLES EN ASESORIA EMPRESARIAL Y DE INGENIERIA SAS SIGLA: PROASEM SAS
11-LAC-032
ACREDITACIÓN ISO/IEC 17025:2017

Alcance de la acreditación aprobado / Documento Normativo

Sitios cubiertos por la acreditación

Dirección del Laboratorio: Calle 120 No. 45 A - 32, Bogotá D.C. Cundinamarca- Colombia

CÓDIGO	MAGNITUD	INTERVALO DE MEDICIÓN	INCERTIDUMBRE EXPANDIDA DE MEDIDA	INSTRUMENTO A CALIBRAR	INSTRUMENTOS, EQUIPOS PATRONES UTILIZADOS	DOCUMENTO NORMATIVO
DF8	Grandes Volúmenes (mayor a 5000 L)	$5 \text{ m}^3 < V \leq 1 \text{ 590 m}^3$ (31,45 bbl < V ≤ 10 000 bbl)	0,017 % del volumen del tanque	Fondo de tanques cilíndrico vertical, tanque cilíndrico vertical, tanque cilíndrico horizontal, tanques móviles, auto tanque y carro tanques, ferro tanques, frac tank, gauge tank y esfera Método volumétrico	Tanque probador tipo atmosférico 1 gal 5 gal 10 gal 15 gal 25 gal 30 gal 50 gal 75 gal 100 gal 200 gal 750 gal 2 L 5 L 10 L 20 L 400 L termómetros Medidor de flujo desplazamiento positivo Cinta de fondo, Manómetro	API 2555 Primera Edición Septiembre 1966 Reafirmada Mayo 2014 API 2554 Primera edición, Octubre 1966, Reafirmada Septiembre 2012 Método líquido empleando medidor volumétrico ISO 4269 Marzo 2001

Fecha de Otorgamiento: 2012-02-10 Fecha Última Modificación: 2020-01-30
 Fecha de Renovación: 2020-02-10 Fecha de Vencimiento: 2025-02-09


 Director Ejecutivo



ANEXO DE CERTIFICADO

PROFESIONALES CONTABLES EN ASESORIA EMPRESARIAL Y DE INGENIERIA SAS SIGLA: PROASEM SAS
11-LAC-032
ACREDITACIÓN ISO/IEC 17025:2017

Alcance de la acreditación aprobado / Documento Normativo

Sitios cubiertos por la acreditación

Dirección del Laboratorio: Calle 120 No. 45 A - 32, Bogotá D.C. Cundinamarca- Colombia

CÓDIGO	MAGNITUD	INTERVALO DE MEDICIÓN	INCERTIDUMBRE EXPANDIDA DE MEDIDA	INSTRUMENTO A CALIBRAR	INSTRUMENTOS, EQUIPOS PATRONES UTILIZADOS	DOCUMENTO NORMATIVO
DF6	pequeños volúmenes (hasta 5 L)	0,2 mL ≤ V ≤ 5 L (0,000 052 galones ≤ V ≤ 1,32 galones)	0,011 % del volumen probador	Tanque probador tipo atmosférico (Recipiente Volumétrico ó serafín)	Tanque probador tipo atmosférico 1 gal 1 L 2 L 5 L Probetas Pipetas Termómetros	API MPMS 4.9.2 Primera Edición Diciembre 2005 Reafirmada julio 2015 API MPMS 12.2.4 Primera Edición Diciembre 1997 Reafirmada septiembre 2014
DF7	Medianos Volúmenes (5 L ≤ V < 5000 L)	0,159 m ³ ≤ V ≤ 5 m ³ (1 bbl ≤ V ≤ 31,45 bbl)	0,023 % del volumen de la esfera	Esfera Método manual (Strapping)	Cinta strapping, cinta de fondo, medidor de espesores, flexómetro y termómetro	API 2552 Primera Edición 1965 Reafirmada Agosto 2018
DF8	Grandes Volúmenes (mayor a 5000 L)	5 m ³ < V ≤ 795 m ³ (31,45 bbl < V ≤ 5 000 bbl)	0,023 % del volumen de la esfera	Esfera Método manual (Strapping)	Cinta strapping, cinta de fondo, medidor de espesores, flexómetro y termómetro	API 2552 Primera Edición 1965 Reafirmada Agosto 2018

Fecha de Otorgamiento: 2012-02-10 Fecha Última Modificación: 2020-01-30
 Fecha de Renovación: 2020-02-10 Fecha de Vencimiento: 2025-02-09


 Director Ejecutivo



ANEXO DE CERTIFICADO

PROFESIONALES CONTABLES EN ASESORIA EMPRESARIAL Y DE INGENIERIA SAS SIGLA: PROASEM SAS
11-LAC-032
ACREDITACIÓN ISO/IEC 17025:2017

Alcance de la acreditación aprobado / Documento Normativo

Sitios cubiertos por la acreditación

Dirección del Laboratorio: Calle 120 No. 45 A - 32, Bogotá D.C. Cundinamarca- Colombia

CÓDIGO	MAGNITUD	INTERVALO DE MEDICIÓN	INCERTIDUMBRE EXPANDIDA DE MEDIDA	INSTRUMENTO A CALIBRAR	INSTRUMENTOS, EQUIPOS PATRONES UTILIZADOS	DOCUMENTO NORMATIVO
DF7	Medianos Volúmenes (5 L ≤ V < 5000 L)	0,013 m ³ ≤ V ≤ 5 m ³ (0,085 bbl ≤ V ≤ 31,45 bbl)	0,024 % del volumen del Tanque	Tanques horizontales Método manual (Strapping)	Cinta strapping, cinta de fondo, medidor de espesores, flexómetro y termómetro	API MPMS 2.2E Parte 1: Primera Edición 2004 Reafirmada agosto 2014
DF8	Grandes Volúmenes (mayor a 5000 L)	5 m ³ < V ≤ 1 590 m ³ (31,45 bbl < V ≤ 10 000 bbl)	0,024 % del volumen del Tanque	Tanques horizontales Método manual (Strapping)	Cinta strapping, cinta de fondo, medidor de espesores, flexómetro y termómetro	API MPMS 2.2E Parte 1: Primera Edición 2004 Reafirmada agosto 2014
DF6	Pequeños Volúmenes (hasta 5 L)	1 L ≤ V ≤ 5 L (0,26 gal ≤ V ≤ 1,32 gal)	0,011 % del volumen probador	Tanque probador tipo atmosférico (Recipiente Volumétrico ó serafín)	Tanque probador tipo atmosférico 1 gal 1 L 2 L 5 L Probetas Pipetas Termómetros	API MPMS 4.9.2 Primera Edición Diciembre 2005 Reafirmada julio 2015 API MPMS 12.2.4 Primera Edición Diciembre 1997 Reafirmada septiembre 2014

Fecha de Otorgamiento: 2012-02-10 Fecha Última Modificación: 2020-01-30
 Fecha de Renovación: 2020-02-10 Fecha de Vencimiento: 2025-02-09


 Director Ejecutivo



ANEXO DE CERTIFICADO

PROFESIONALES CONTABLES EN ASESORIA EMPRESARIAL Y DE INGENIERIA SAS SIGLA: PROASEM SAS
11-LAC-032
ACREDITACIÓN ISO/IEC 17025:2017

Alcance de la acreditación aprobado / Documento Normativo

Sitios cubiertos por la acreditación

Dirección del Laboratorio: Calle 120 No. 45 A - 32, Bogotá D.C. Cundinamarca- Colombia

CÓDIGO	MAGNITUD	INTERVALO DE MEDICIÓN	INCERTIDUMBRE EXPANDIDA DE MEDIDA	INSTRUMENTO A CALIBRAR	INSTRUMENTOS, EQUIPOS PATRONES UTILIZADOS	DOCUMENTO NORMATIVO
DF7	Medianos Volúmenes (5 L ≤ V < 5000 L)	5 L < V ≤ 4 542,49 L (1,32 gal < V ≤ 1 200 gal)	0,011 % del volumen probador	Tanque probador tipo atmosférico (Recipiente Volumétrico ó serafín)	Tanque probador tipo atmosférico 1 gal 5 gal 10 gal 15 gal 25 gal 30 gal 50 gal 75 gal 100 gal 200 gal 2 L 5 L 10 L 20 L 400 L Probeta Pipetas Termómetros	API MPMS 4.9.2 Primera Edición Diciembre 2005 Reafirmada julio 2015 API MPMS 12.2.4 Primera Edición Diciembre 1997 Reafirmada septiembre 2014

Notas:

El valor de "Q" en el Intervalo de Medición hace referencia al valor al caudal volumétrico a calibrar

El valor de "V" en el Intervalo de Medición hace referencia al valor al Volumen del Probador, tanque, tanque probador o recipiente volumétrico a calibrar

La incertidumbre expandida de la medición reportada se establece como la incertidumbre estándar de la medición multiplicada por el factor de cobertura "k" con una probabilidad de cobertura aproximadamente del 95%

Fecha de Otorgamiento: 2012-02-10 Fecha Última Modificación: 2020-01-30
 Fecha de Renovación: 2020-02-10 Fecha de Vencimiento: 2025-02-09


 Director Ejecutivo

MINISTÉRIO DO DESENVOLVIMENTO, INDÚSTRIA E COMÉRCIO EXTERIOR - MDIC

INSTITUTO NACIONAL DE METROLOGIA, NORMALIZAÇÃO E QUALIDADE INDUSTRIAL- INMETRO

Portaria INMETRO/DIMEL/N.º 64, de 20 de março de 2008.

O Diretor de Metrologia Legal do Instituto Nacional de Metrologia, Normalização e Qualidade Industrial – Inmetro, no exercício da delegação de competência outorgada pelo Senhor Presidente do Inmetro, através da Portaria n.º 257, de 12.11.91, conferindo-lhe as atribuições dispostas no item 4.1, alínea “g”, da Regulamentação Metrológica aprovada pela Resolução n.º 11, de 12 de outubro de 1988, do Conmetro.

De acordo com o Regulamento Técnico Metrológico para bombas medidoras, utilizadas em medições de volume de combustíveis líquidos, aprovado pela Portaria Inmetro n.º 23/85, resolve:

Aprovar, a família Phoenix PHX, constituída pelos modelos PHX-1120, PHX-2220, PHX-1220, PHX-1221, PHX-2421, PHX-2422, PHX-111-IE, PHX-111-IP, PHX-111-IM, PHX-1120-I, PHX-1220-I, PHX-1221-I e PHX-2220-I, de bomba medidora para combustíveis líquidos, marca STRATEMA, e condições de aprovação a seguir especificadas:

1. REQUERENTE/FABRICANTE

Nome: Stratema Indústria e Comércio Ltda.

Endereço: Rua Armandina Braga de Almeida, 357 – Guarulhos – SP

2. IDENTIFICAÇÃO DO MODELO

Instrumento de medição: Bombas medidoras de combustíveis líquidos.

Marca: STRATEMA.

Modelos: PHX-1120, PHX-2220, PHX-1220, PHX-1221, PHX-2421, PHX-2422, PHX-111-IE, PHX-111-IP, PHX-111-IM, PHX-1120-I, PHX-1220-I, PHX-1221-I e PHX-2220-I.

País de origem: BRASIL

3. CARACTERÍSTICAS METROLÓGICAS

Os modelos PHX-1120, PHX-2220, PHX-1220, PHX-1221, PHX-2421, PHX-2422, PHX-111-IE, PHX-111-IP, PHX-111-IM, PHX-1120-I, PHX-1220-I, PHX-1221-I e PHX-2220-I, a que se refere a presente Portaria possuem as seguintes características:

Vazão máxima admissível: 50 L/min ou 75 L/min ou 90 L/min.

Vazão máxima para abastecimentos simultâneos: 30 L/min ou 40 L/min ou 50 L/min.

Vazão mínima: 5 L/min

4. DESCRIÇÃO FUNCIONAL

4.1 Descrição:

Modelo Phoenix PHX-1120:

Bomba medidora computadoradora, simples, compacta, descontínua e eletrônica, contendo um conjunto de medição, um conjunto de abastecimento, um transdutor ótico, uma unidade de cada componente do conjunto interno de bombeamento e um conjunto de indicação, sendo um elemento indicador em cada lado.

Modelo Phoenix PHX-2220:

Bomba medidora computadoradora, múltipla, compacta, descontínua e eletrônica, contendo dois conjuntos de medição, dois conjuntos de abastecimento, dois transdutores óticos, duas unidades de cada componente do conjunto interno de bombeamento e um conjunto de indicação, sendo dois elementos indicadores em cada lado, permitindo dois abastecimentos simultâneos.

Modelo Phoenix PHX-1220:

Bomba medidora computadoradora, múltipla, compacta, descontínua e eletrônica, contendo dois conjuntos de medição, dois conjuntos de abastecimento, dois transdutores óticos, uma unidade de cada componente do conjunto interno de bombeamento e um conjunto de indicação, sendo dois elementos indicadores em cada lado, permitindo dois abastecimentos simultâneos.

Modelo Phoenix PHX-1221:

Bomba medidora computadoradora, múltipla, compacta, descontínua e eletrônica, contendo dois conjuntos de medição, dois conjuntos de abastecimento, dois transdutores óticos, uma unidade de cada componente do conjunto interno de bombeamento e um conjunto de indicação, sendo um elemento indicador em cada lado, permitindo dois abastecimentos simultâneos.

Modelo Phoenix PHX-2421:

Bomba medidora computadoradora, múltipla, compacta, descontínua e eletrônica, contendo quatro conjuntos de medição, quatro conjuntos de abastecimento, quatro transdutores óticos, duas unidades de cada componente do conjunto interno de bombeamento e um conjunto de indicação, sendo um elemento indicador em cada lado, permitindo dois abastecimentos simultâneos.

Modelo Phoenix PHX-2422:

Bomba medidora computadoradora, múltipla, compacta, descontínua e eletrônica, contendo quatro conjuntos de medição, quatro conjuntos de abastecimento, quatro transdutores óticos, duas unidades de cada componente do conjunto interno de bombeamento e um conjunto de indicação, sendo dois elementos indicadores em cada lado, permitindo quatro abastecimentos simultâneos.

Modelo Phoenix PHX-111-IE:

Bomba medidora não computadoradora, simples, compacta, descontínua e eletrônica, contendo um conjunto de medição, um conjunto de abastecimento, um transdutor ótico, uma unidade de cada componente do conjunto interno de bombeamento e um conjunto de indicação, sendo um elemento indicador em um único lado.

Modelo Phoenix PHX-111-IP:

Bomba medidora não computadoradora, simples, compacta, descontínua e eletrônica, contendo um conjunto de medição, um conjunto de abastecimento, um transdutor ótico, uma unidade de cada componente do conjunto interno de bombeamento e um conjunto de indicação, sendo um elemento indicador em um único lado.

Modelo Phoenix PHX-111-IM:

Bomba medidora não computadoradora, simples, compacta, contínua e mecânica, contendo um conjunto de medição, um conjunto de abastecimento, uma unidade de cada componente do conjunto interno de bombeamento e um dispositivo indicador mecânico.

Modelo Phoenix PHX-1120-I:

Bomba medidora não computadoradora, simples, compacta, descontínua e eletrônica, contendo um conjunto de medição, um conjunto de abastecimento, um transdutor ótico, uma unidade de cada componente do conjunto interno de bombeamento e um conjunto de indicação, sendo um elemento indicador em cada lado.

Modelo Phoenix PHX-1220-I:

Bomba medidora não computadora, múltipla, compacta, descontínua e eletrônica, contendo dois conjuntos de medição, dois conjuntos de abastecimento, dois transdutores óticos, uma unidade de cada componente do conjunto interno de bombeamento e um conjunto de indicação, sendo dois elementos indicadores em cada lado, permitindo dois abastecimentos simultâneos.

Modelo Phoenix PHX-1221-I:

Bomba medidora não computadora, múltipla, compacta, descontínua e eletrônica, contendo dois conjuntos de medição, dois conjuntos de abastecimento, dois transdutores óticos, uma unidade de cada componente do conjunto interno de bombeamento e um conjunto de indicação, sendo um elemento indicador em cada lado, permitindo dois abastecimentos simultâneos.

Modelo Phoenix PHX-2220-I:

Bomba medidora não computadora, múltipla, compacta, descontínua e eletrônica, contendo dois conjuntos de medição, dois conjuntos de abastecimento, dois transdutores óticos, duas unidades de cada componente do conjunto interno de bombeamento e um conjunto de indicação, sendo dois elementos indicadores em cada lado, permitindo dois abastecimentos simultâneos.

4.2 Especificação dos componentes:

4.2.1 Unidades de bombeamento:

4.2.1.1 Unidade de bombeamento marca Stratema, modelo ST-UBE.

- a) Vazão máxima: 90 litros/min.
- b) Vazão mínima: 5 litros/min.
- c) Pressão máxima de funcionamento: 0,18 MPa
- d) Pressão máxima com golpe hidráulico: 0,30 MPa
- e) Dispositivo de filtragem: cilíndrico, construído em tela metálica ou nylon, com abertura das malhas de 0,12mm a 0,14mm e área útil filtrante de 13.000 mm².
- f) Dispositivo separador e eliminador de ar e gases
 - Incorporado à unidade de bombeamento, num bloco único.
 - Pressão máxima de funcionamento: 0,18 MPa
 - Pressão máxima com golpe hidráulico: 0,30 MPa
 - Volume total da câmara: 1,6 litros
 - Vazão máxima de ar e gases: 5 litros/min
 - Vazão máxima de combustíveis: 90 litros/min

4.2.1.2 Unidade de bombeamento marca Stratema, modelo ST-UBP. (opcional)

- a) Vazão máxima: 90 litros/min.
- b) Vazão mínima: 5 litros/min.
- c) Pressão máxima de funcionamento: 0,16 MPa
- d) Pressão máxima com golpe hidráulico: 0,25 MPa
- e) Dispositivo de filtragem: cilíndrico, construído em tela metálica ou nylon, com abertura das malhas de 0,12mm a 0,14mm e área útil filtrante de 13.000 mm².
- f) Dispositivo separador e eliminador de ar e gases
 - Incorporado à unidade de bombeamento, num bloco único.
 - Pressão máxima de funcionamento: 0,16 MPa
 - Pressão máxima com golpe hidráulico: 0,25 MPa

- Volume total da câmara: 1,6 litros
- Vazão máxima de ar e gases: 5 litros/min
- Vazão máxima de combustíveis: 90 litros/min

4.2.1.3 Unidade de bombeamento marca Bennet, modelo GPU 026076 (opcional).

- a) Vazão máxima: 100 litros/min.
- b) Vazão mínima: 5 litros/min.
- c) Pressão máxima de funcionamento: 0,17 MPa
- d) Pressão máxima com golpe hidráulico: 0,39 MPa
- e) Dispositivo de filtragem: Filtro cilíndrico, com diâmetro externo de 59mm, reutilizável, construído em tela metálica de 70 μ m e área útil de filtragem de 1.142 cm².
- f) Dispositivo separador e eliminador de ar e gases: Incorporado à unidade de bombeamento, designação GPU 026076, formando um único bloco.

4.2.1.4 Unidade de bombeamento externa, marca FE-PETRO (opcional), modelos PMA-75, PMA-AG-75, PMA-150 e PMA-AG-150, aprovadas pela Portaria INMETRO/DIMEL N.º 14 de 03/04/1998.

4.3 Dispositivos Medidores:

4.3.1 Dispositivo medidor marca Stratema, modelos ST-MED/CM ou ST-MED/CMP, ST-MED/CE, aprovados pela Portaria Inmetro/Dimel/N.º 015/08.

- a) Volume cíclico: 0,5 litros
- b) Vazão máxima: 100 litros/minuto
- c) Vazão mínima: 5 litros/minuto
- d) Pressão máxima de funcionamento: 0,17 MPa
- e) Pressão máxima com golpe hidráulico: 0,39 MPa

4.3.2 Dispositivo medidor marca Gilbarco, modelo C+ meter ou CFT meter, aprovados pela Portaria Inmetro/Dimel/N.º 231/2002, importado po Veeder-Root do Brasil Com. e Ind. Ltda. E fabricado por Gilbarco Inc. – Greensboro, N. C.- USA. (opcional)

- a) Calibração eletrônica.
- b) Volume cíclico: 0,5 litros
- c) Vazão máxima: 100 litros/min
- d) Vazão mínima: 5 litros/min
- e) Pressão máxima de funcionamento: 0,17 MPa
- f) Pressão máxima com golpe hidráulico: 0,39 MPa

4.4 Dispositivos Indicadores:

4.4.1 Dispositivo indicador eletrônico modelo ST-ELT/07, de fabricação Stratema Indústria e Comércio Ltda., aprovado pelo Inmetro/Dimel/Nº 016/08.

4.4.2 Dispositivo indicador eletrônico modelo ST-ELT/04, de fabricação Stratema Indústria e Comércio Ltda., aprovado pelo Inmetro/Dimel/Nº 017/05, (opcional).

4.4.3 Dispositivo indicador mecânico modelos 1645, 7887, 7890, 7891 e 7892, de fabricação Veeder-Root, aprovados pelo Inmetro/Dimel/Nº 08/74 de 05/03/1974 e Nº 82/76 de 14/07/1976.

5. FORMA, DIMENSÕES E QUALIDADE DOS MATERIAIS

5.1 Conforme memorial descritivo, desenhos, diagramas esquemáticos e documentação constantes do processo Inmetro n.º 52600 053051/2007.

6 INSCRIÇÕES OBRIGATÓRIAS

6.1 O modelo, a que se refere a presente Portaria, deve portar, numa placa de identificação, afixada externamente ao seu corpo, as seguintes inscrições:

- a) marca ou nome do fabricante;
- b) endereço do fabricante;
- c) designação do modelo;
- d) número de série e ano de fabricação;
- e) vazão máxima e mínima admissíveis em L/min;
- f) pressão máxima de funcionamento em MPa; e,
- g) número da portaria de aprovação de modelo, na forma: Portaria Inmetro/Dimel n.º NNN/AAAA.

7 CONTROLE LEGAL DOS INSTRUMENTOS

7.1 As bombas medidoras para combustíveis líquidos devem, previamente à sua colocação em serviço, ser objeto de um procedimento de verificação inicial, conforme disposto no item 8 do Regulamento Técnico Metrológico aprovado pela Portaria Inmetro n.º 023/85.

7.2 Marca de selagem: nas verificações, serão selados os pontos indicados nos desenhos anexos à presente Portaria.

7.3 Nas verificações pós reparo, deve-se seguir os passos informados no subitem 3.4.3 da Portaria Inmetro/Dimel/N.º 016/08, para identificar qual dispositivo medidor foi ajustado.

8. ANEXOS

8.1 Desenhos

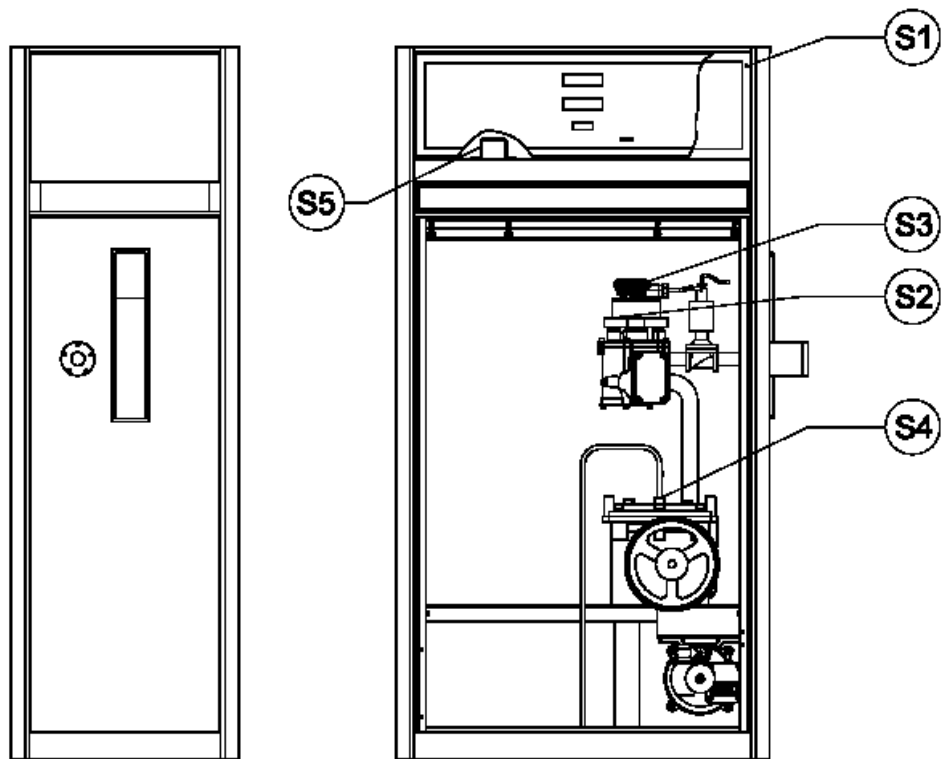
- vista interna e plano de selagem do modelo PHX-1120, marca STRATEMA;
- vista externa do modelo PHX-1120, marca STRATEMA;
- vista interna e plano de selagem do modelo PHX-2220, marca STRATEMA;
- vista externa do modelo PHX-2220, marca STRATEMA;
- vista interna e plano de selagem do modelo PHX-1220, marca STRATEMA;
- vista externa do modelo PHX-1220, marca STRATEMA;
- vista interna e plano de selagem do modelo PHX-1221, marca STRATEMA;
- vista externa do modelo PHX-1221, marca STRATEMA;
- vista interna e plano de selagem do modelo PHX-2421, marca STRATEMA;
- vista externa do modelo PHX-2421, marca STRATEMA;
- vista interna e plano de selagem do modelo PHX-2422, marca STRATEMA;
- vista externa do modelo PHX-2422, marca STRATEMA;
- vista interna e plano de selagem do modelo PHX-111-IE, marca STRATEMA;
- vista externa do modelo PHX-111-IE, marca STRATEMA;
- vista interna e plano de selagem do modelo PHX-111-IP, marca STRATEMA;
- vista externa do modelo PHX-111-IP, marca STRATEMA;
- vista interna e plano de selagem do modelo PHX-111-IM, marca STRATEMA;
- vista externa do modelo PHX-111-IM, marca STRATEMA;
- vista interna e plano de selagem do modelo PHX-1120-I, marca STRATEMA;

- vista externa do modelo PHX-1120-I, marca STRATEMA;
- vista interna e plano de selagem do modelo PHX-1220-I, marca STRATEMA;
- vista externa do modelo PHX-1220-I, marca STRATEMA;
- vista interna e plano de selagem do modelo PHX-1221-I, marca STRATEMA;
- vista externa do modelo PHX-1221-I, marca STRATEMA;
- vista interna e plano de selagem do modelo PHX-2220-I, marca STRATEMA;
- vista externa do modelo PHX-2220-I, marca STRATEMA;
- posicionamento opcional para teclado de predeterminação.

9. VIGÊNCIA

Esta portaria entrará em vigor na data da sua publicação.

LUIZ CARLOS GOMES DOS SANTOS
Diretor de Metrologia Legal do Inmetro



DESENHO ANEXO À PORTARIA INMETRO/DIMEL N.º 64, DE 20 DE março DE 2008.




FABRICANTE: STRATEMA INDÚSTRIA E COMÉRCIO LTDA.

COTAS EM:
S/C

VISTA INTERNA E PLANO DE SELAGEM DO
MODELO PHX-1120 MARCA STRATEMA

ESCALA:
S/F

ANEXO:
01



DESENHO ANEXO À PORTARIA INMETRO/DIMEL N.º 64, DE 20 DE março DE 2008.



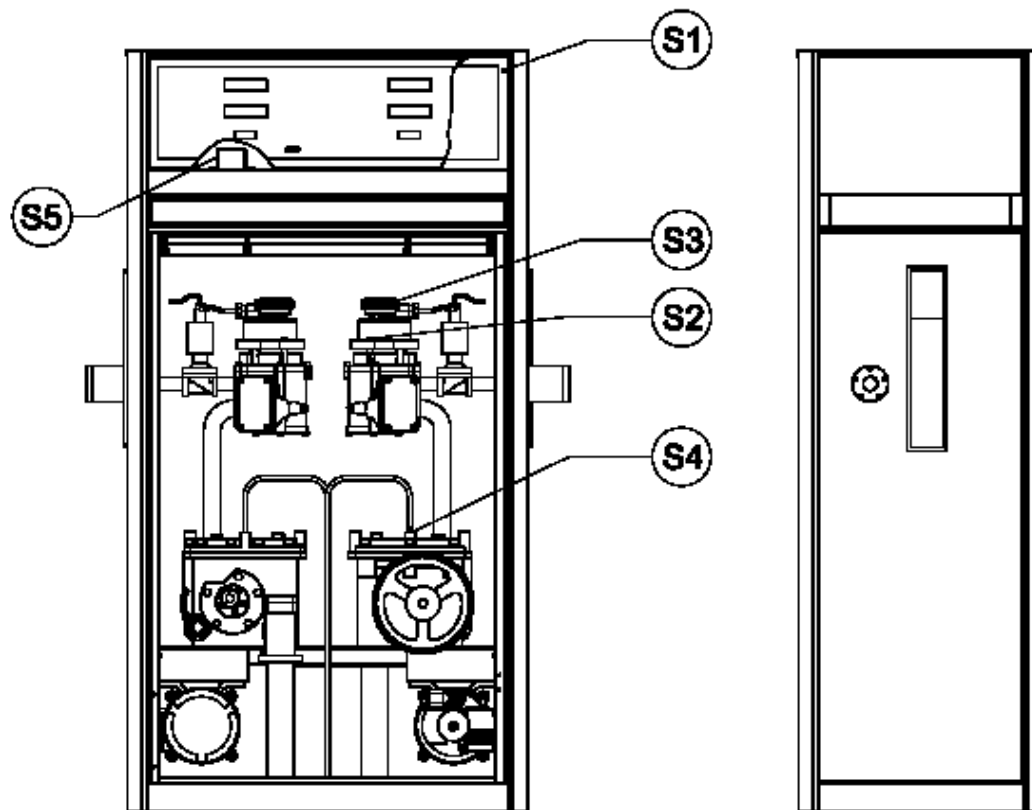
FABRICANTE: STRATEMA INDÚSTRIA E COMÉRCIO LTDA.

VISTA EXTERNA DO MODELO PHX-1120
MARCA STRATEMA


COTAS EM:
mm

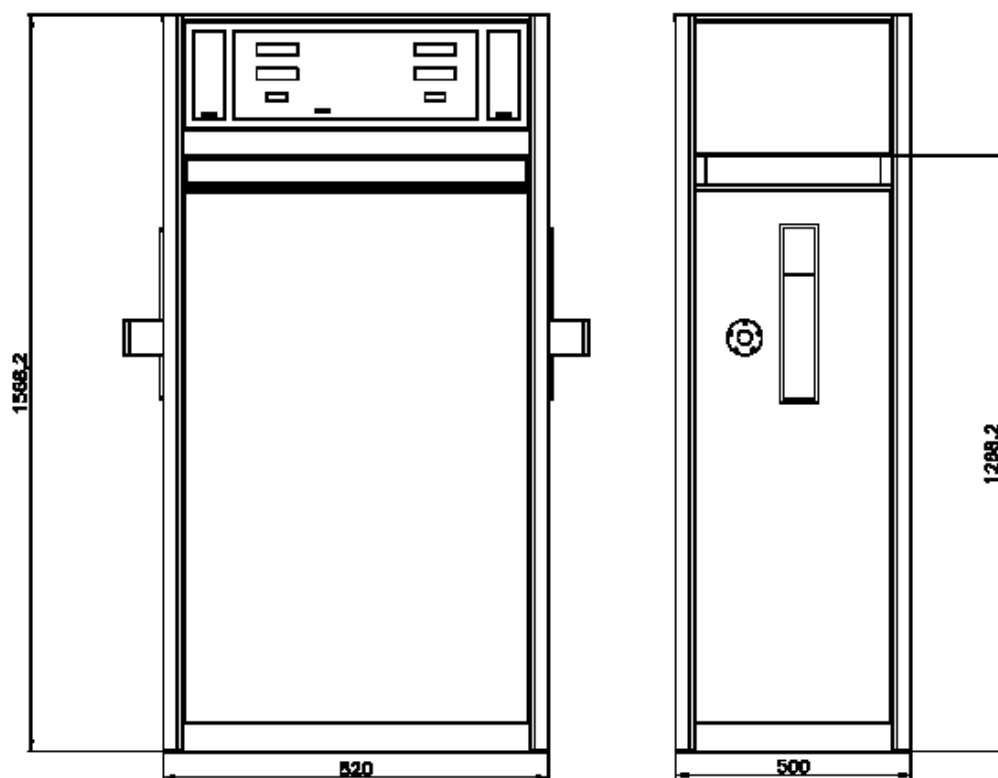
ESCALA:
S/E

ANEXO:
02




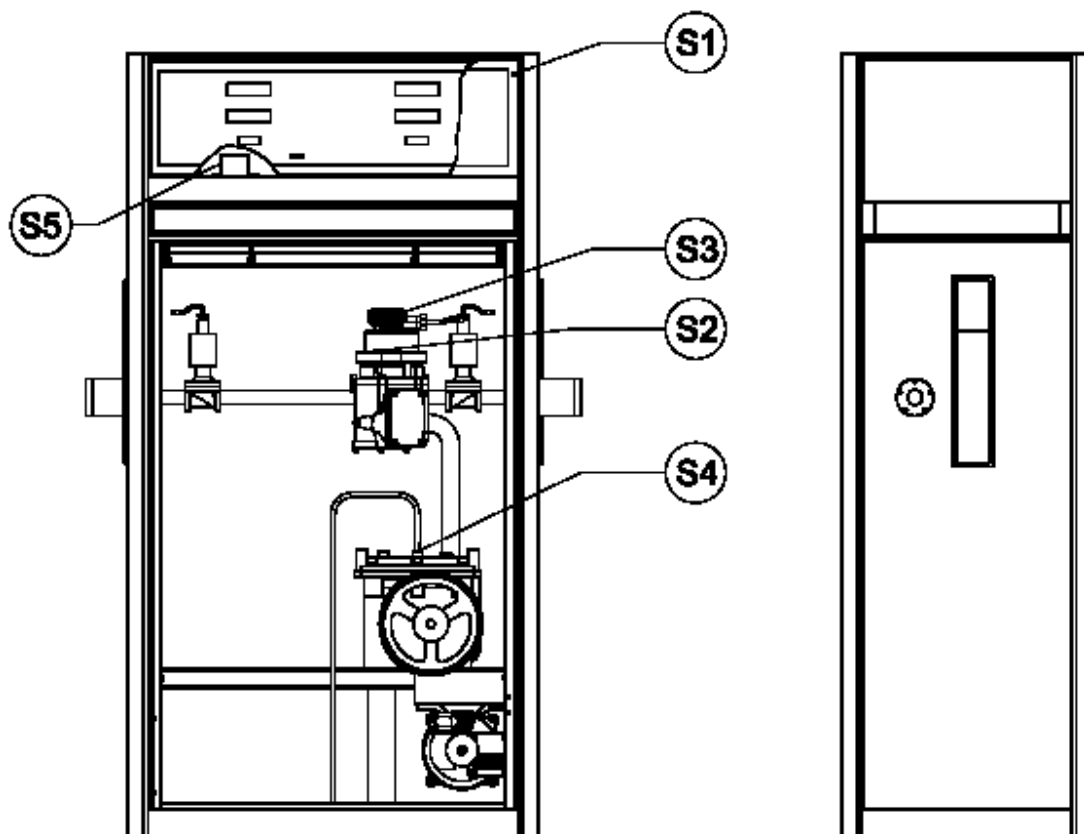
DESENHO ANEXO À PORTARIA INMETRO/DIMEL N.º 64, DE 20 DE março DE 2008.

	FABRICANTE:	COTAS EM:
	STRATEMA INDÚSTRIA E COMÉRCIO LTDA.	S/C
	VISTA INTERNA E PLANO DE SELAGEM DO MODELO PHX-2220 MARCA STRATEMA	ESCALA: S/E
		ANEXO: 03



DESENHO ANEXO À PORTARIA INMETRO/DIMEL N.º 64, DE 20 DE março DE 2008.

	FABRICANTE:	COTAS EM:
	STRATEMA INDÚSTRIA E COMÉRCIO LTDA.	mm
	VISTA EXTERNA DO	ESCALA:
MODELO PHX-2220 MARCA STRATEMA	S/E	ANEXO:
		04



DESENHO ANEXO À PORTARIA INMETRO/DIMEL N.º 64, DE 20 DE março DE 2008.



FABRICANTE:

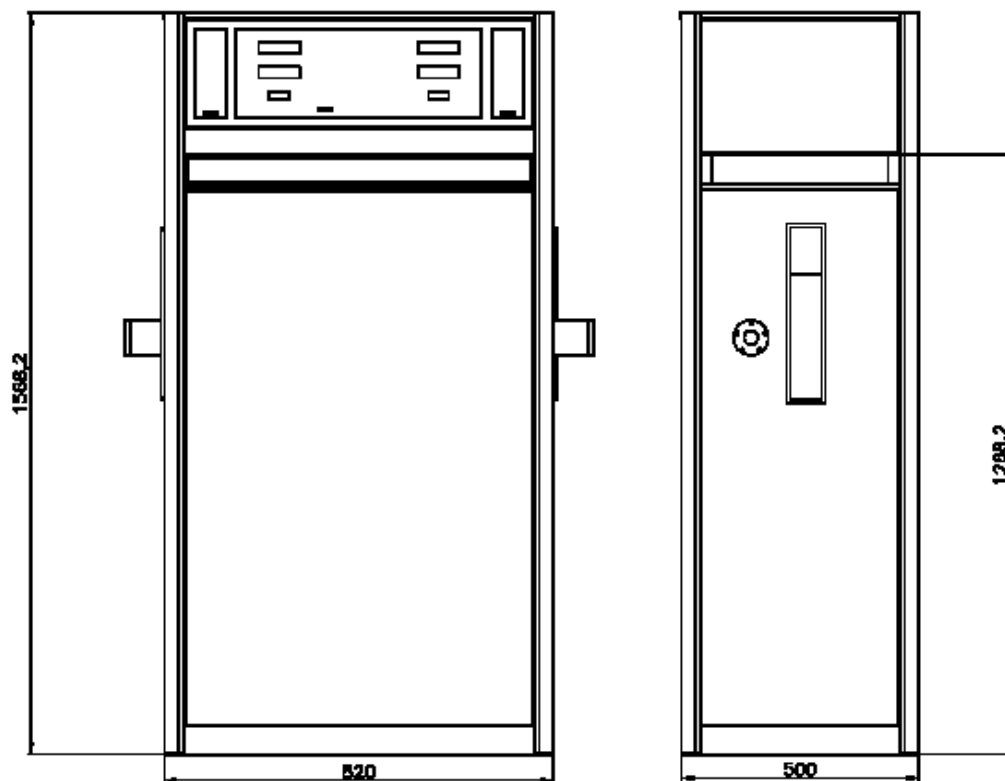
STRATEMA INDÚSTRIA E COMÉRCIO LTDA.

COTAS EM:
S/C


VISTA INTERNA E PLANO DE SELAGEM DO
MODELO PHX-1220 MARCA STRATEMA

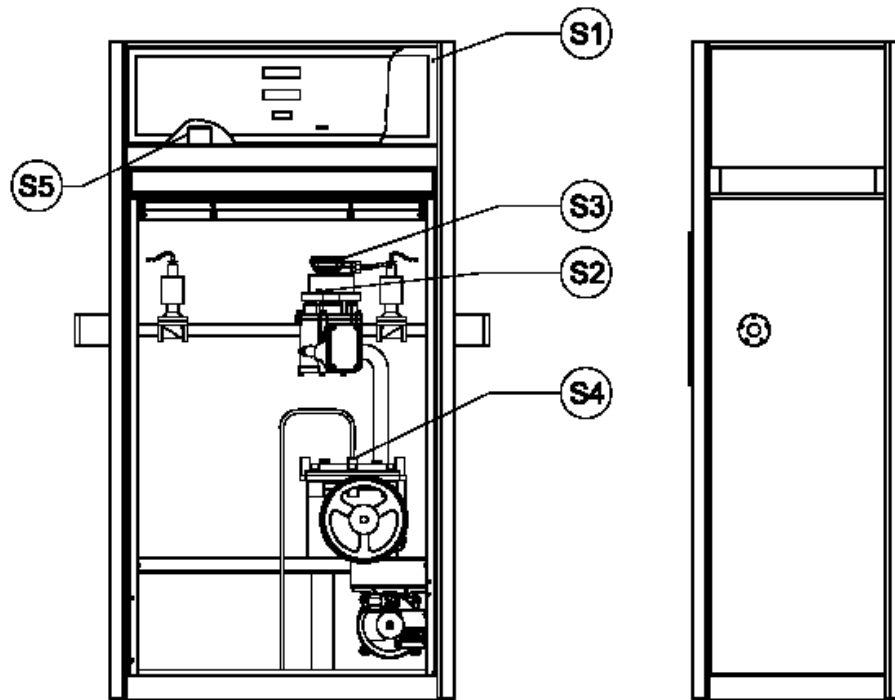
ESCALA:
S/F

ANEXO:
05




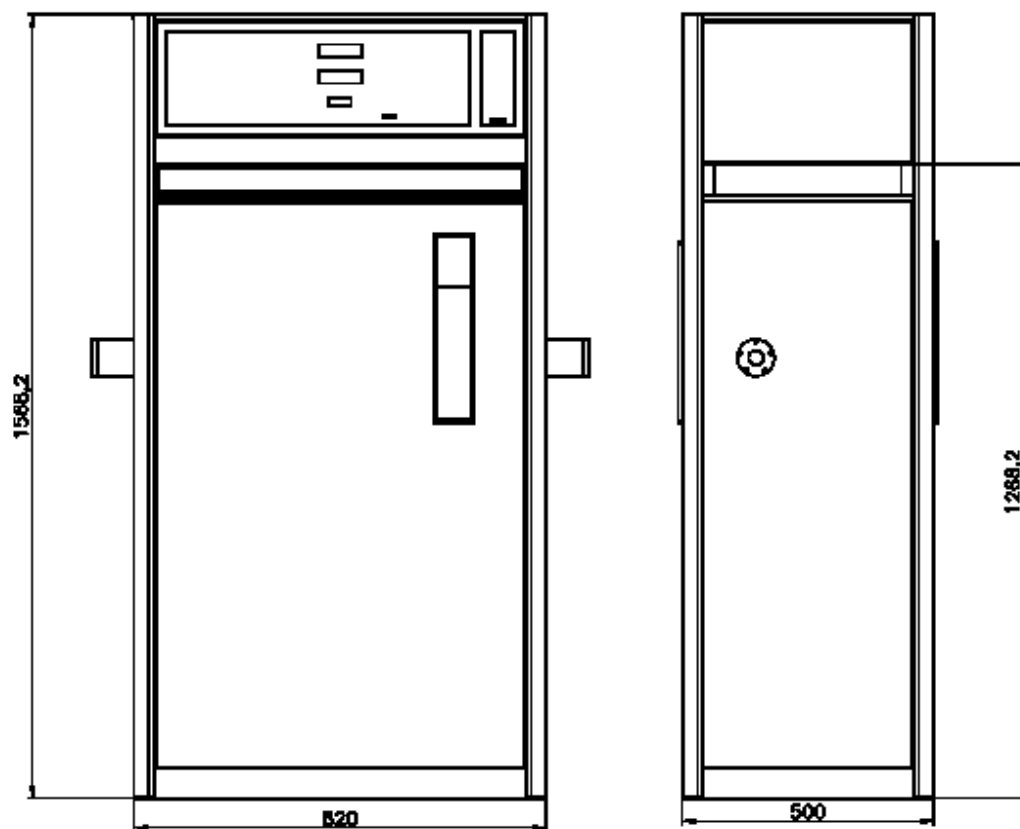
DESENHO ANEXO À PORTARIA INMETRO/DIMEL N.º 64, DE 20 DE março DE 2008.

	FABRICANTE: STRATEMA INDÚSTRIA E COMÉRCIO LTDA.	COTAS EM: mm
	VISTA EXTERNA DO MODELO PHX-1220 MARCA STRATEMA	ESCALA: S/E
		ANEXO: 06



DESENHO ANEXO À PORTARIA INMETRO/DIMEL N.º 64, DE 20 DE março DE 2008.

	FABRICANTE: STRATEMA INDÚSTRIA E COMÉRCIO LTDA.	COTAS EM: S/C
	VISTA INTERNA E PLANO DE SELAGEM DO MODELO PHX-1221 MARCA STRATEMA	ESCALA: S/E
		ANEXO: 07



DESENHO ANEXO À PORTARIA INMETRO/DIMEL N.º 64, DE 20 DE março DE 2008.



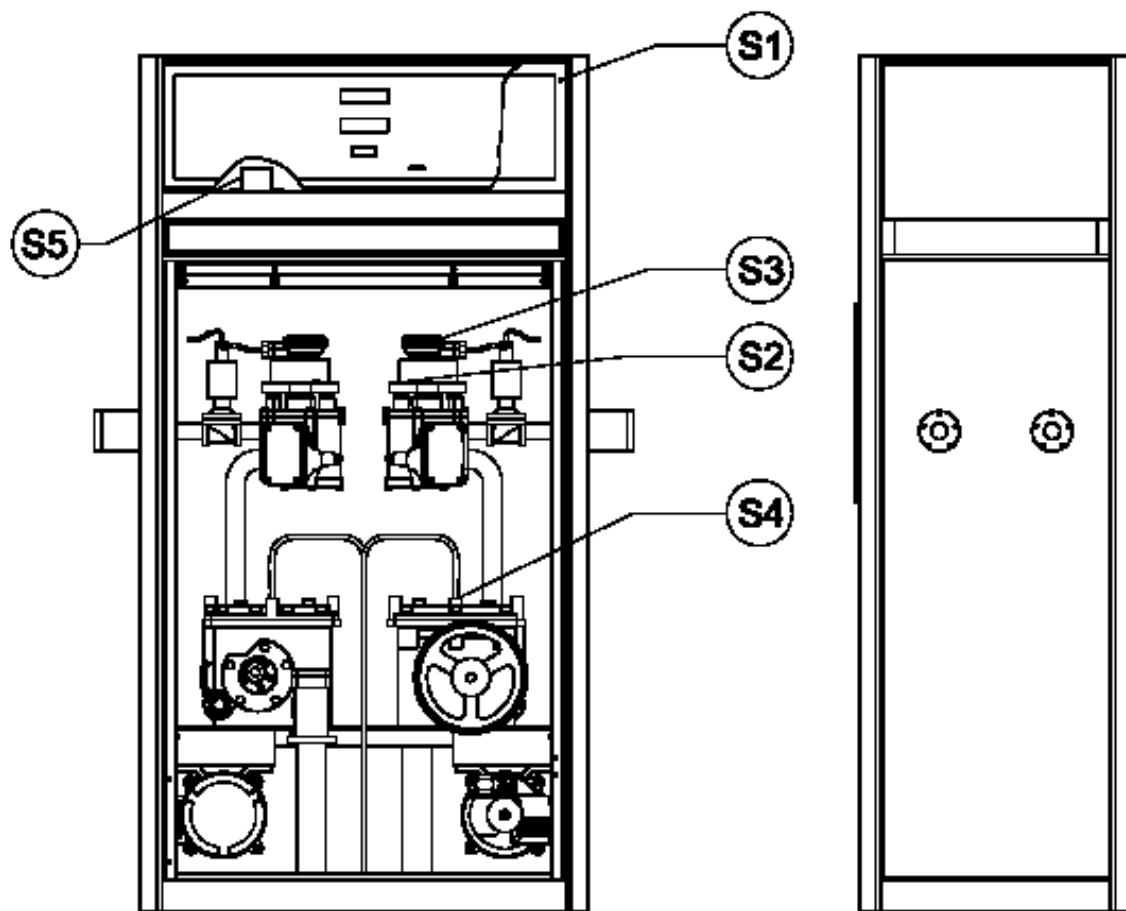
FABRICANTE: STRATEMA INDÚSTRIA E COMÉRCIO LTDA.

COTAS EM:
mm

VISTA EXTERNA DO
MODELO PHX-1221 MARCA STRATEMA

ESCALA:
S/E

ANEXO:
08



DESENHO ANEXO À PORTARIA INMETRO/DIMEL N.º 64, DE 20 DE março DE 2008.



FABRICANTE:

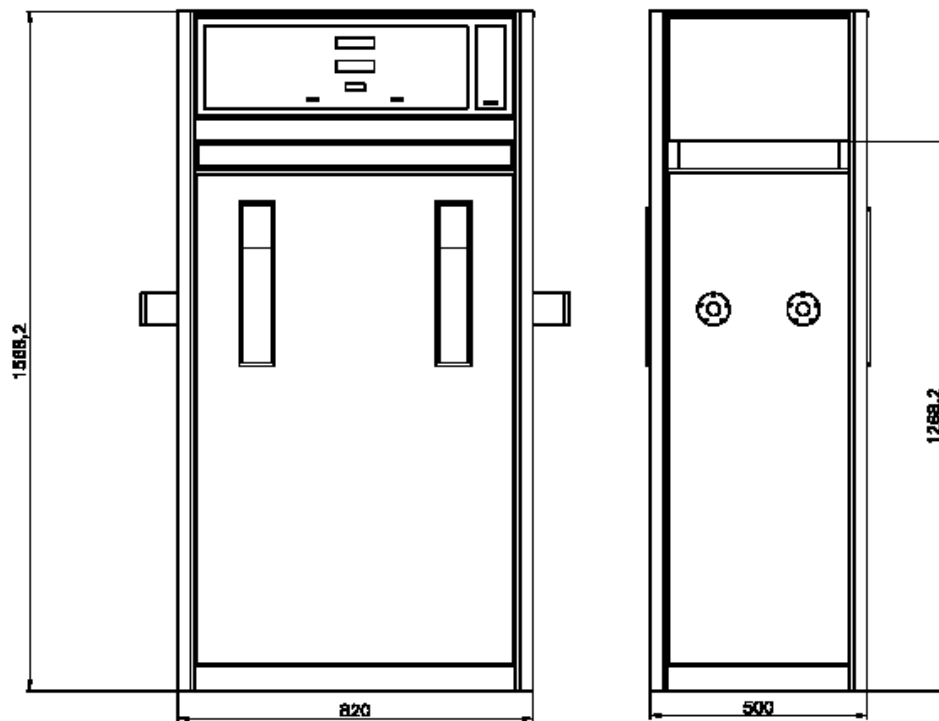
STRATEMA INDÚSTRIA E COMÉRCIO LTDA.

COTAS EM:
S/C


VISTA INTERNA E PLANO DE SELAGEM DO
MODELO PHX-2421 MARCA STRATEMA

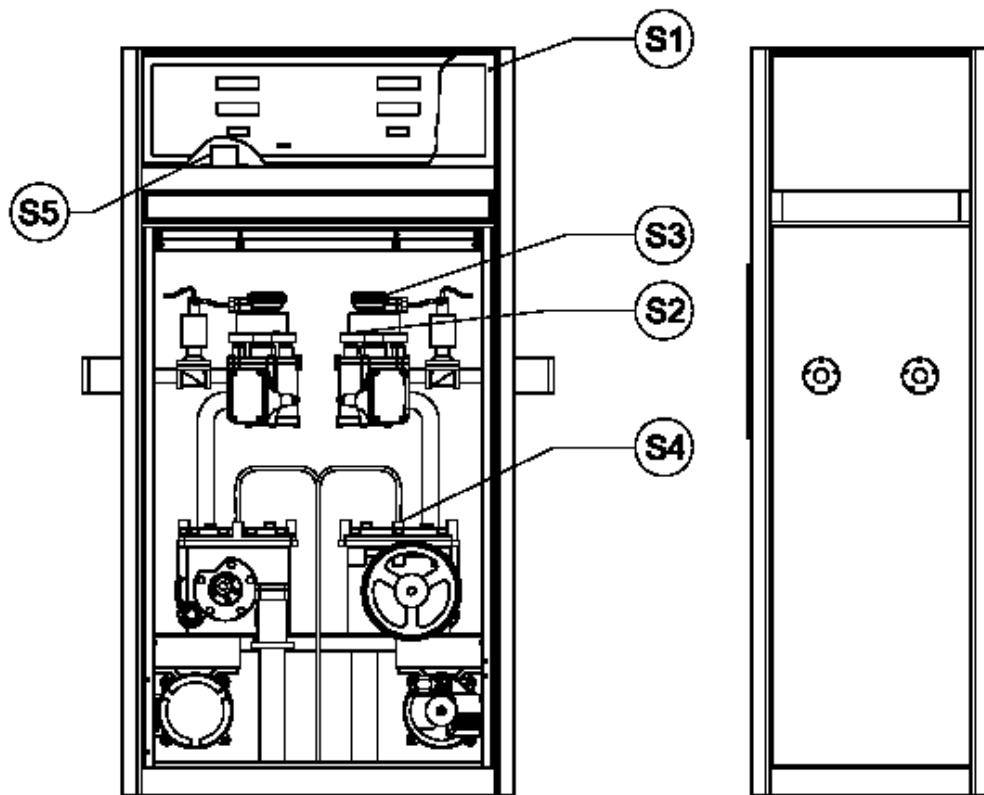
ESCALA:
S/E

ANEXO:
09




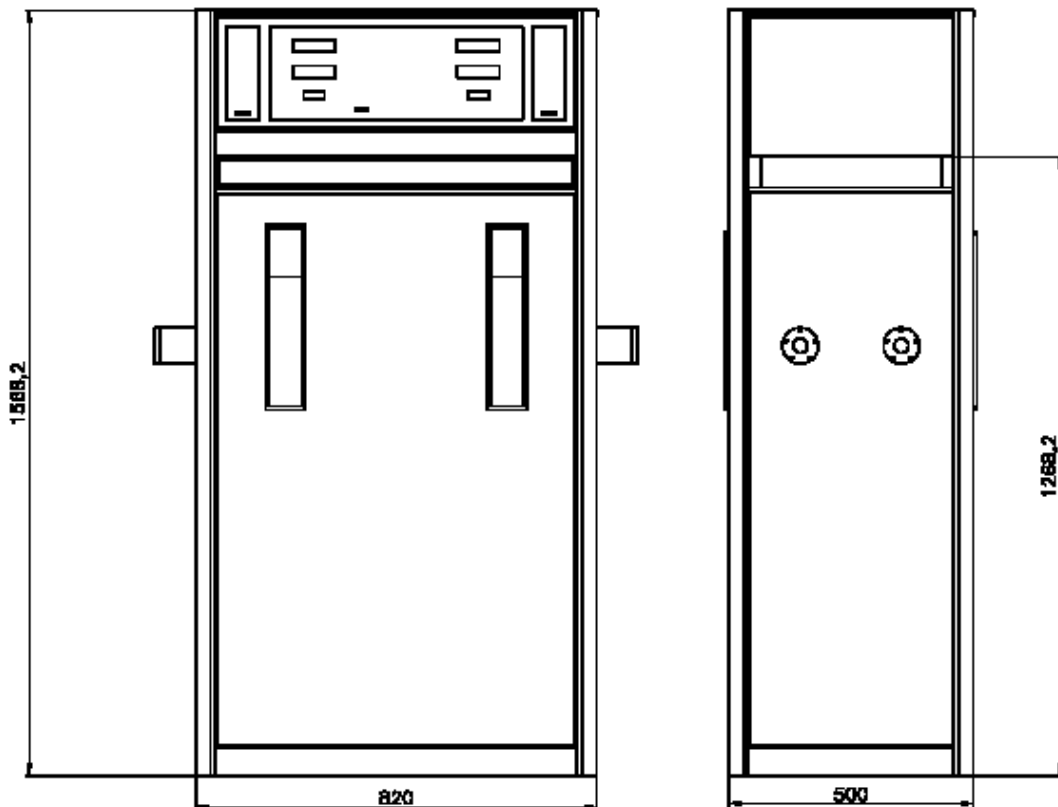
DESENHO ANEXO À PORTARIA INMETRO/DIMEL N.º 64, DE 20 DE março DE 2008.

	FABRICANTE: STRATEMA INDÚSTRIA E COMÉRCIO LTDA.	COTAS EM: mm
	VISTA EXTERNA DO MODELO PHX-2421 MARCA STRATEMA	ESCALA: S/E ANEXO: 10




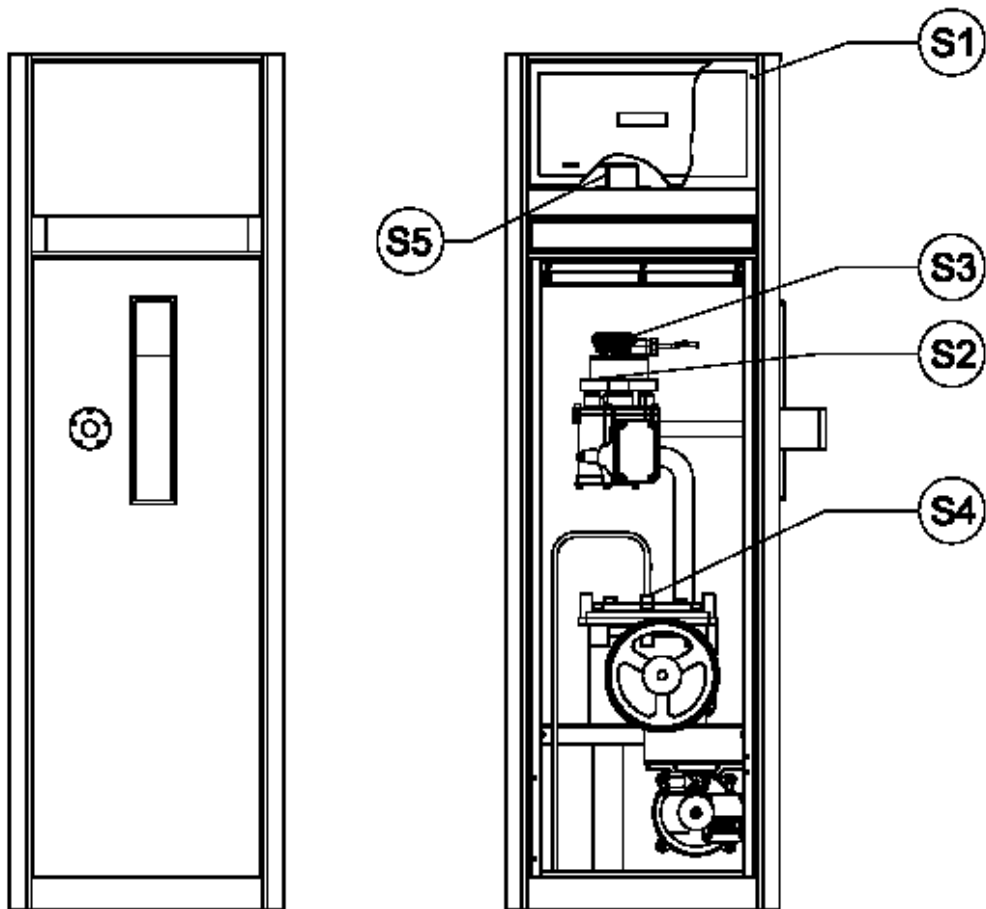
DESENHO ANEXO À PORTARIA INMETRO/DIMEL N.º 64, DE 20 DE março DE 2008.

	FABRICANTE: STRATEMA INDÚSTRIA E COMÉRCIO LTDA.	COTAS EM: S/C
	VISTA INTERNA E PLANO DE SELAGEM DO MODELO PHX-2422, MARCA STRATEMA	ESCALA: S/E
		ANEXO: 11




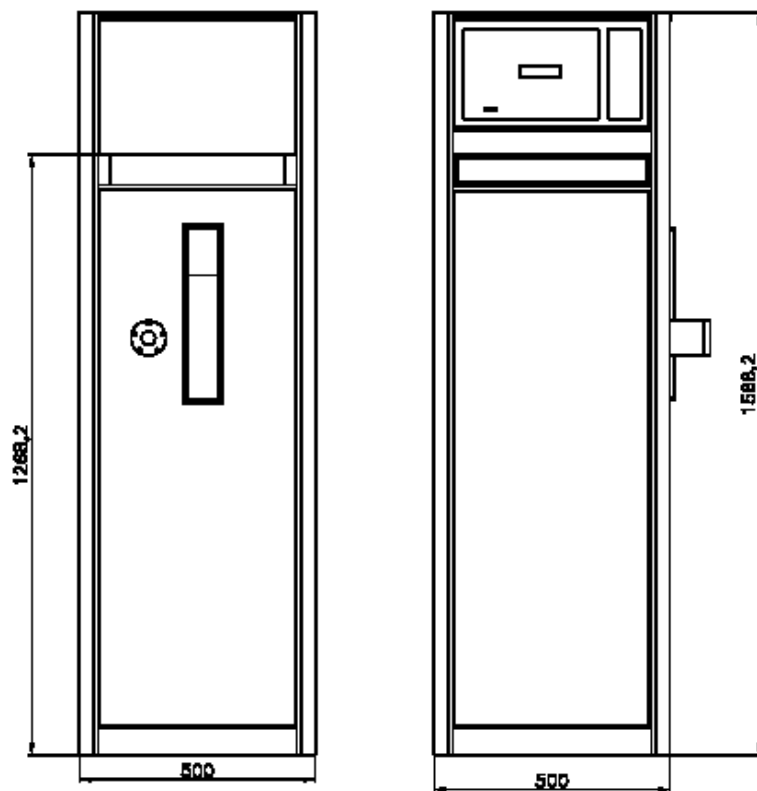
DESENHO ANEXO À PORTARIA INMETRO/DIMEL N.º 64, DE 20 DE março DE 2008.

	FABRICANTE: STRATEMA INDÚSTRIA E COMÉRCIO LTDA.	COTAS EM: mm
	VISTA EXTERNA DO MODELO PHX-2422 MARCA STRATEMA	ESCALA: S/E
		ANEXO: 12



DESENHO ANEXO À PORTARIA INMETRO/DIMEL N.º 64, DE 20 DE março DE 2008.

	FABRICANTE: STRATEMA INDÚSTRIA E COMÉRCIO LTDA.	COTAS EM: S/C
	VISTA INTERNA E PLANO DE SELAGEM DO MODELO PHX-111-IE MARCA STRATEMA	ESCALA: S/F ANEXO: 13



DESENHO ANEXO À PORTARIA INMETRO/DIMEL N.º 64, DE 20 DE março DE 2008.



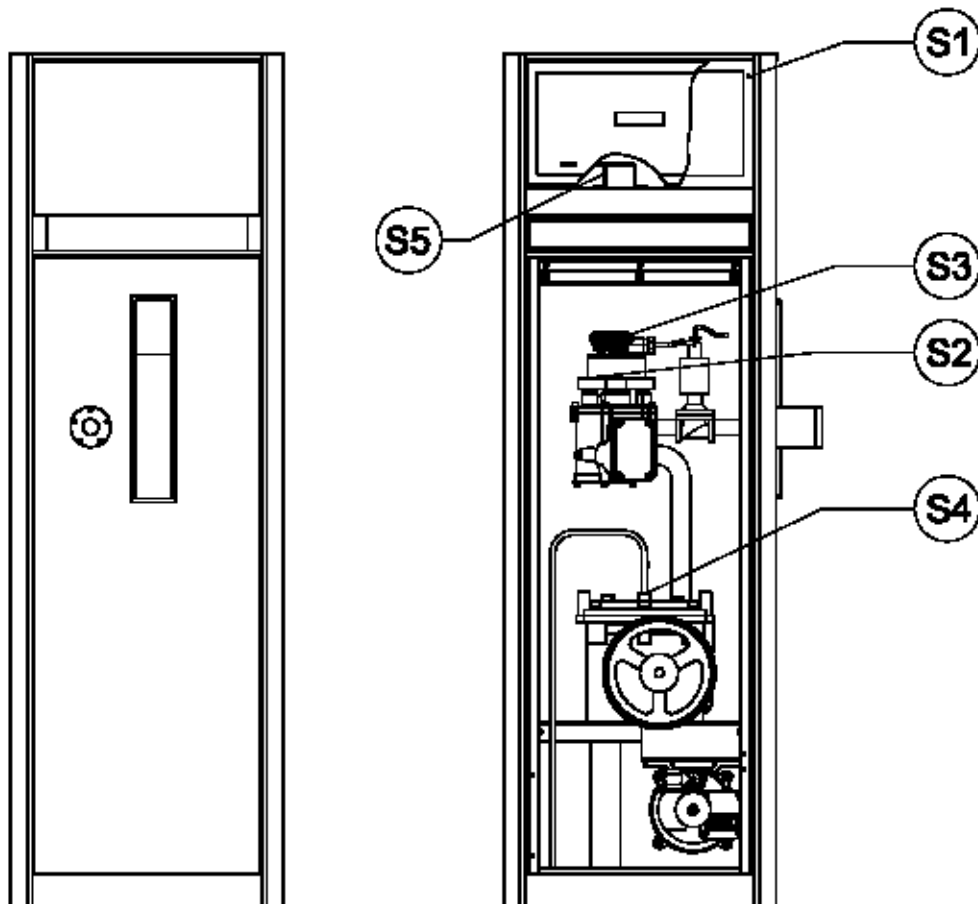
FABRICANTE: STRATEMA INDÚSTRIA E COMÉRCIO LTDA.

VISTA EXTERNA DO
MODELO PHX-111-IE MARCA STRATEMA


COTAS EM:
mm

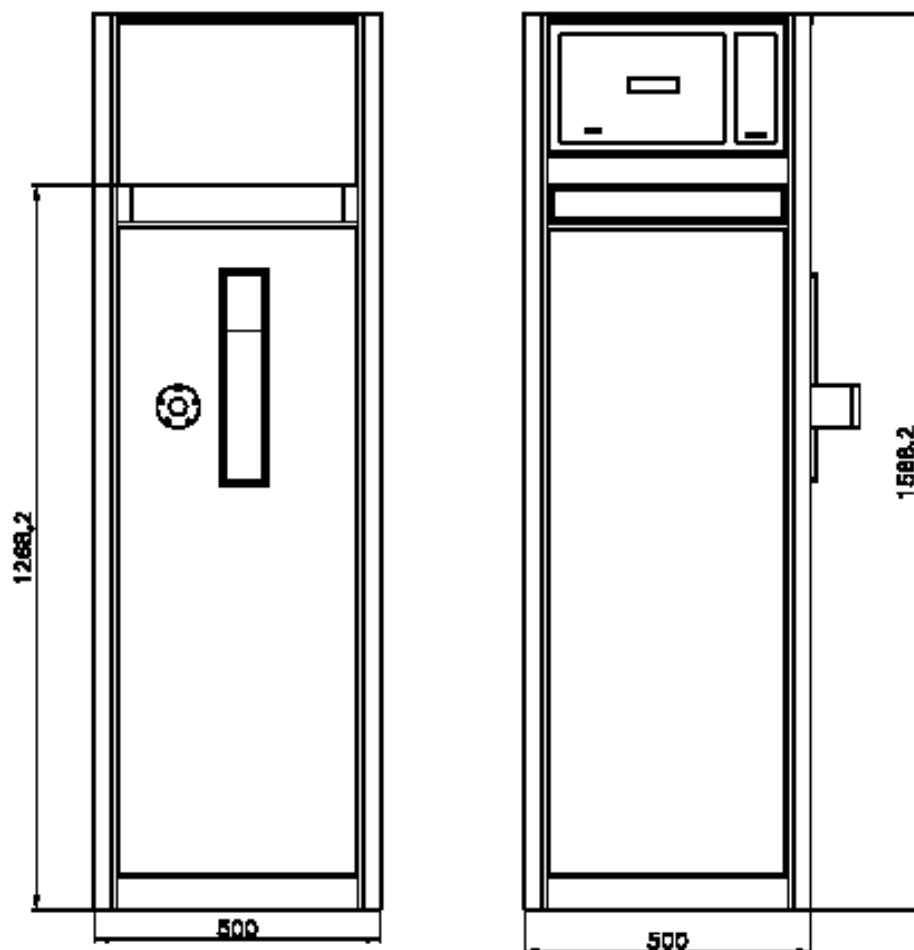
ESCALA:
S/E

ANEXO:
14




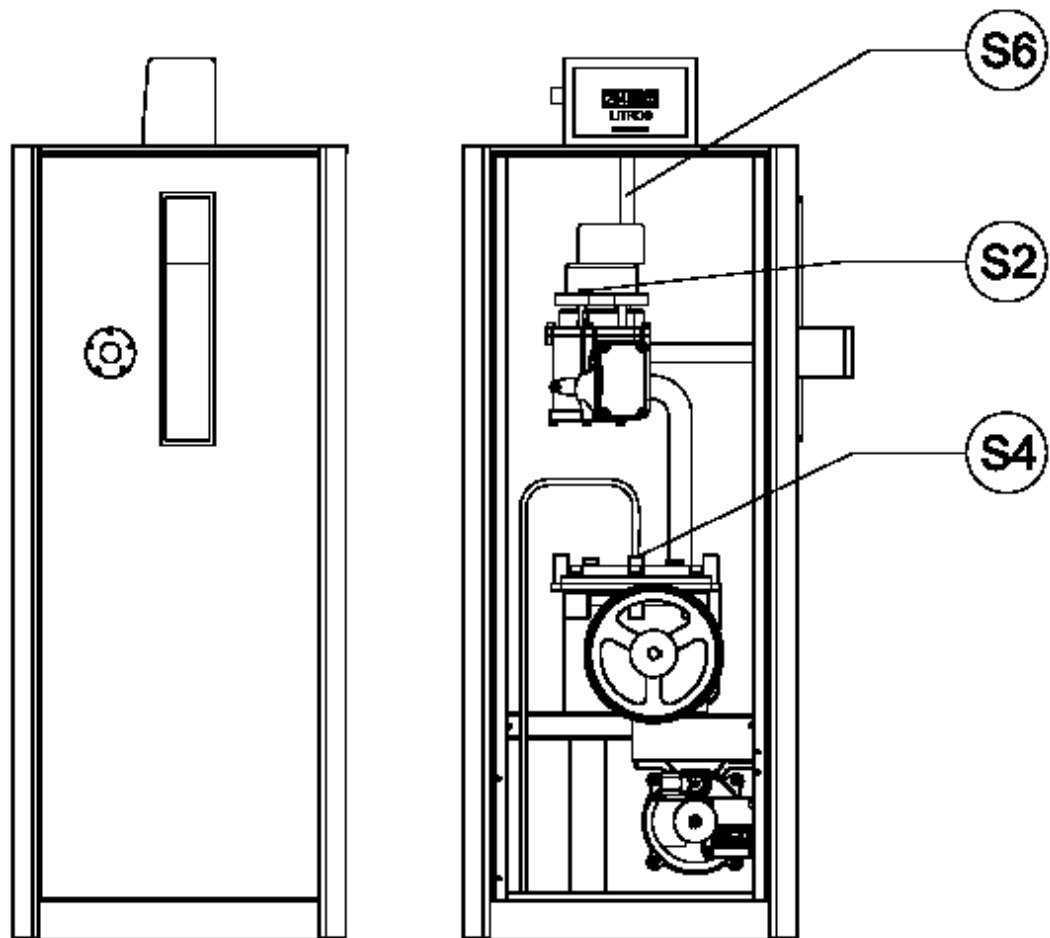
DESENHO ANEXO À PORTARIA INMETRO/DIMEL N.º 64, DE 20 DE MARÇO DE 2008.

	FABRICANTE:	COTAS EM:
	STRATEMA INDÚSTRIA E COMÉRCIO LTDA.	S/C
	VISTA INTERNA E PLANO DE SELAGEM DO MODELO PHX-111-IP MARCA STRATEMA	ESCALA: S/E
		ANEXO: 15




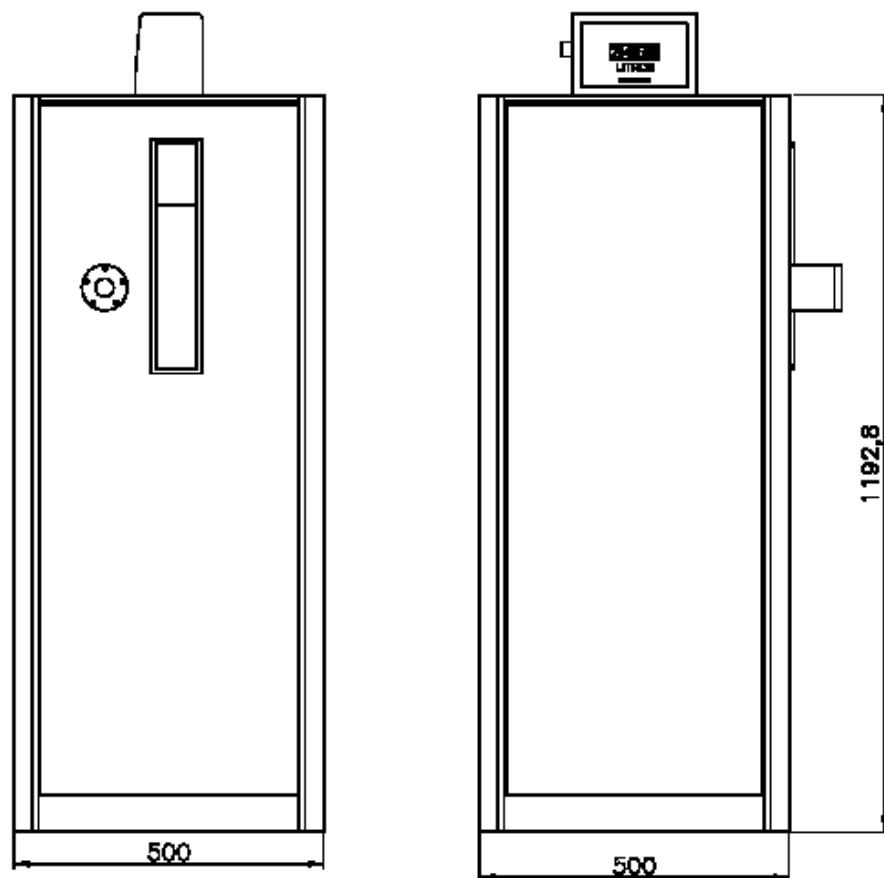
DESENHO ANEXO À PORTARIA INMETRO/DIMEL N.º 64, DE 20 DE março DE 2008.

	FABRICANTE: STRATEMA INDÚSTRIA E COMÉRCIO LTDA.	COTAS EM: mm
	VISTA EXTERNA DO MODELO PHX-111-IP MARCA STRATEMA	ESCALA: S/E
		ANEXO: 16




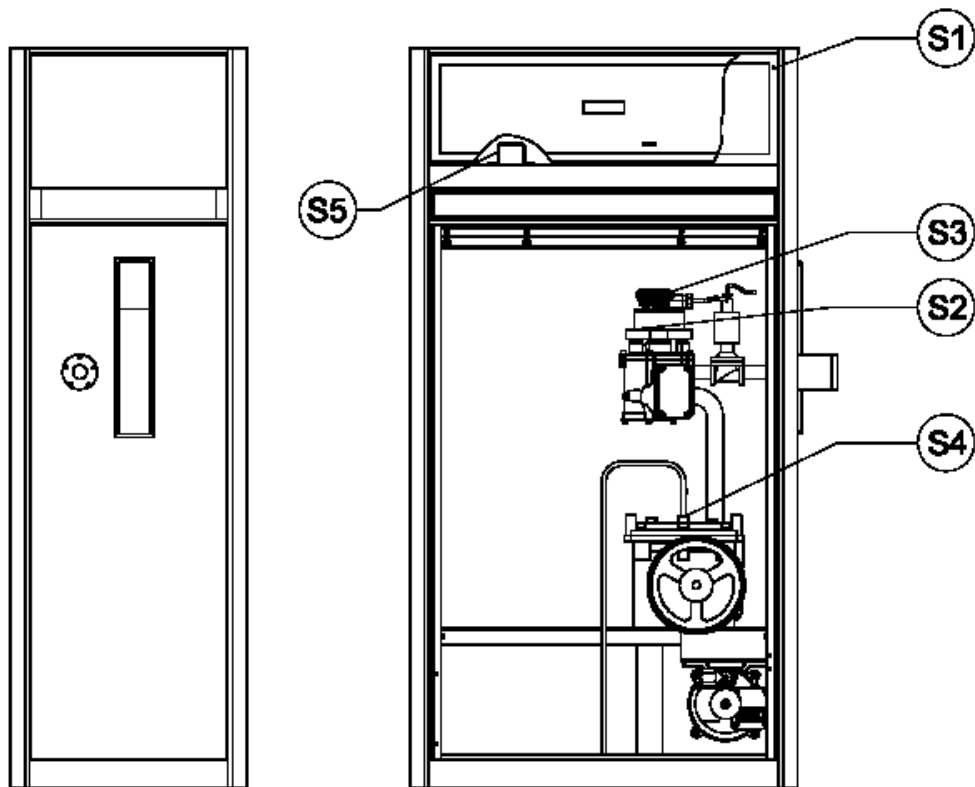
DESENHO ANEXO À PORTARIA INMETRO/DIMEL N.º 64, DE 20 DE março DE 2008.

	FABRICANTE:	COTAS EM:
	STRATEMA INDÚSTRIA E COMÉRCIO LTDA.	S/C
	VISTA INTERNA E PLANO DE SELAGEM DO MODELO PHX-111-IM MARCA STRATEMA	ESCALA: S/E
		ANEXO: 17



DESENHO ANEXO À PORTARIA INMETRO/DIMEL N.º 64, DE 20 DE março DE 2008.

	<p>FABRICANTE:</p> <p>STRATEMA INDÚSTRIA E COMÉRCIO LTDA.</p>	<p>COTAS EM:</p> <p>mm</p>
	<p>VISTA EXTERNA DO</p> <p>MODELO PHX-111-IM MARCA STRATEMA</p>	<p>ESCALA:</p> <p>S/E</p> <p>ANEXO:</p> <p>18</p>



DESENHO ANEXO À PORTARIA INMETRO/DIMEL N.º 64, DE 20 DE março DE 2008.



FABRICANTE:

STRATEMA INDÚSTRIA E COMÉRCIO LTDA.

VISTA INTERNA E PLANO DE SELAGEM DO
MODELO PHX-1120-I MARCA STRATEMA

COTAS EM:

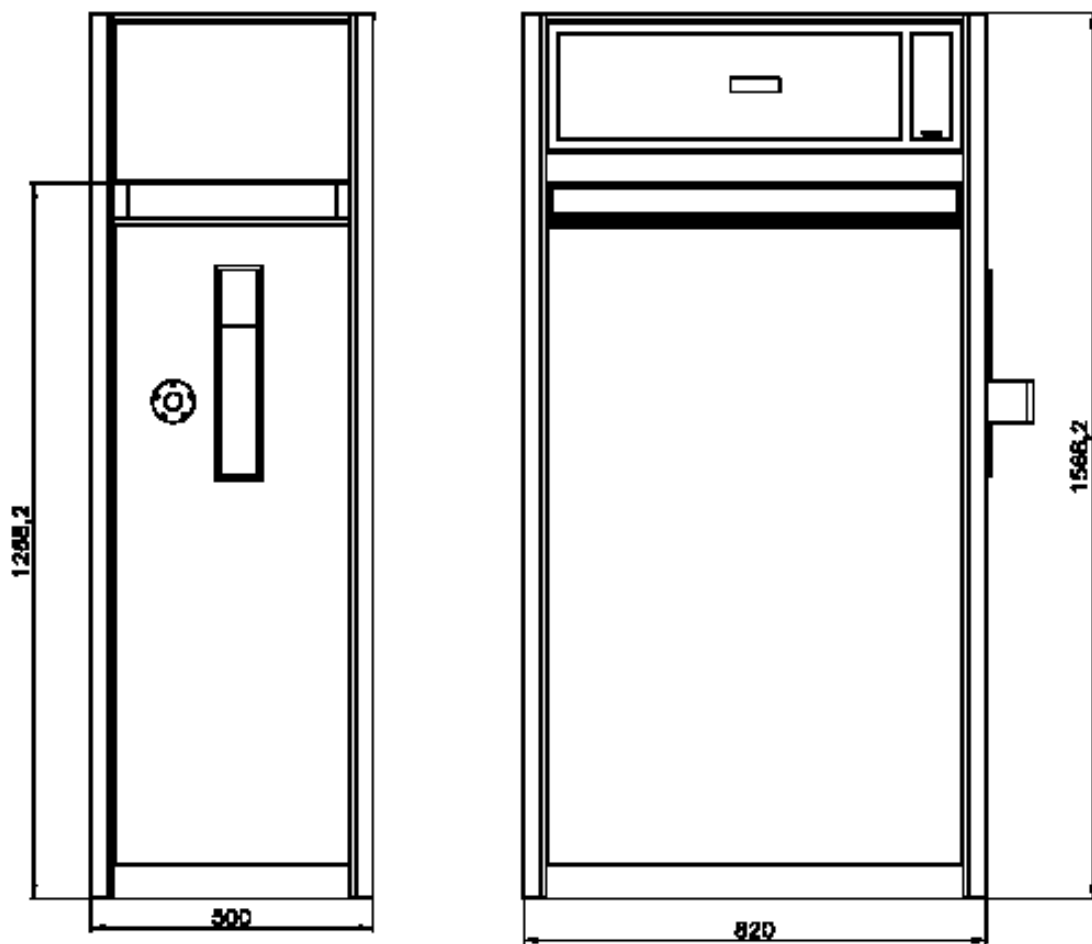
S/C

ESCALA:


S/E

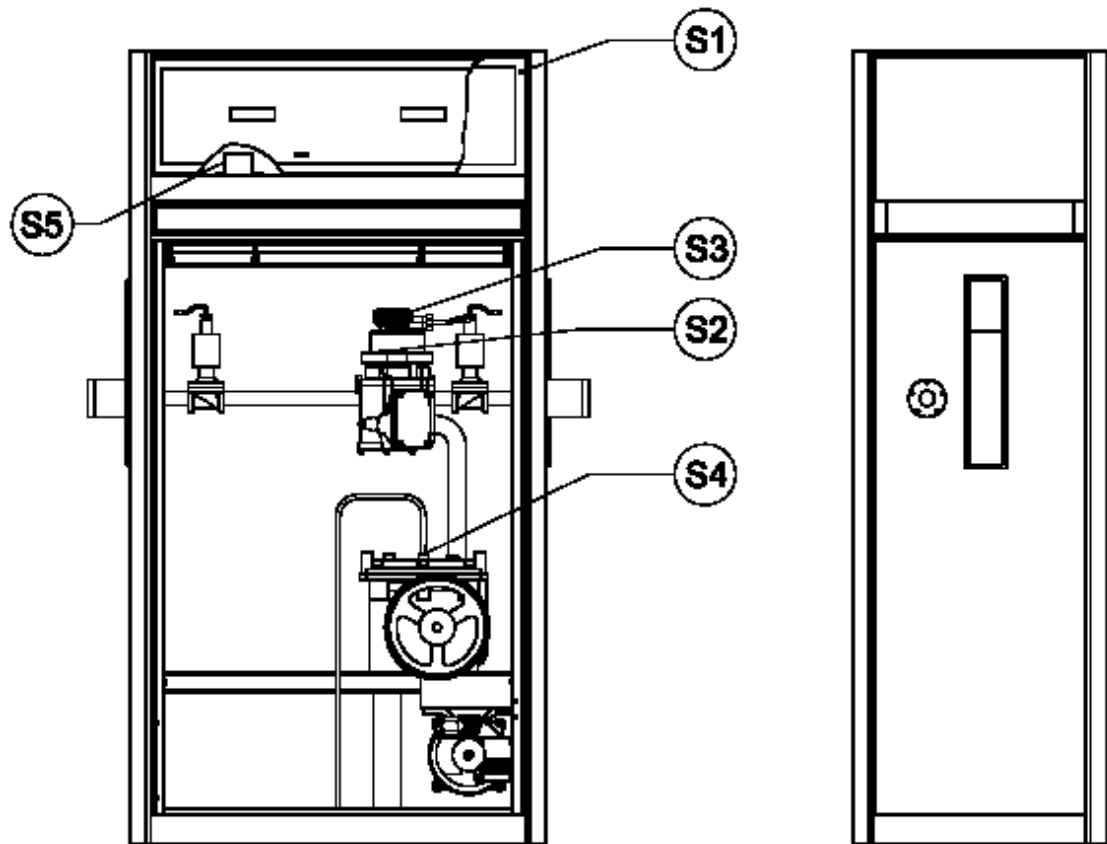
ANEXO:

19



DESENHO ANEXO À PORTARIA INMETRO/DIMEL N.º 64, DE 20 DE março DE 2008.

	FABRICANTE: STRATEMA INDÚSTRIA E COMÉRCIO LTDA.	COTAS EM: mm
	VISTA EXTERNA DO MODELO PHX-1120-I MARCA STRATEMA	ESCALA: S/E ANEXO: 20



DESENHO ANEXO À PORTARIA INMETRO/DIMEL N.º 64, DE 20 DE março DE 2008.



FABRICANTE:

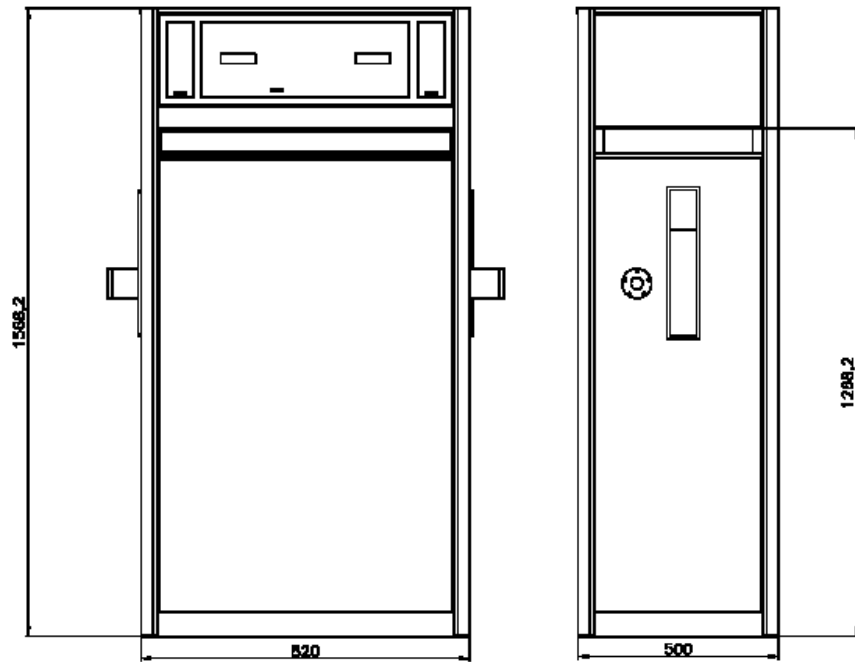
STRATEMA INDÚSTRIA E COMÉRCIO LTDA.

VISTA INTERNA E PLANO DE SELAGEM DO
MODELO PHX-1220-I MARCA STRATEMA


COTAS EM:
S/C

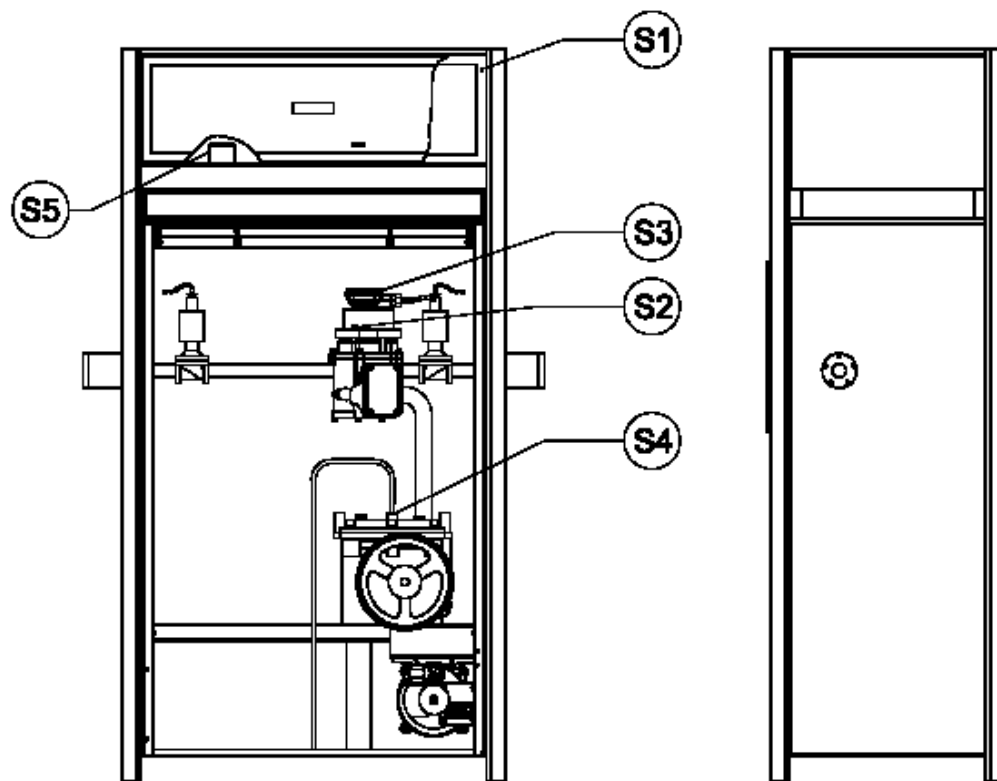
ESCALA:
S/E

ANEXO:
21




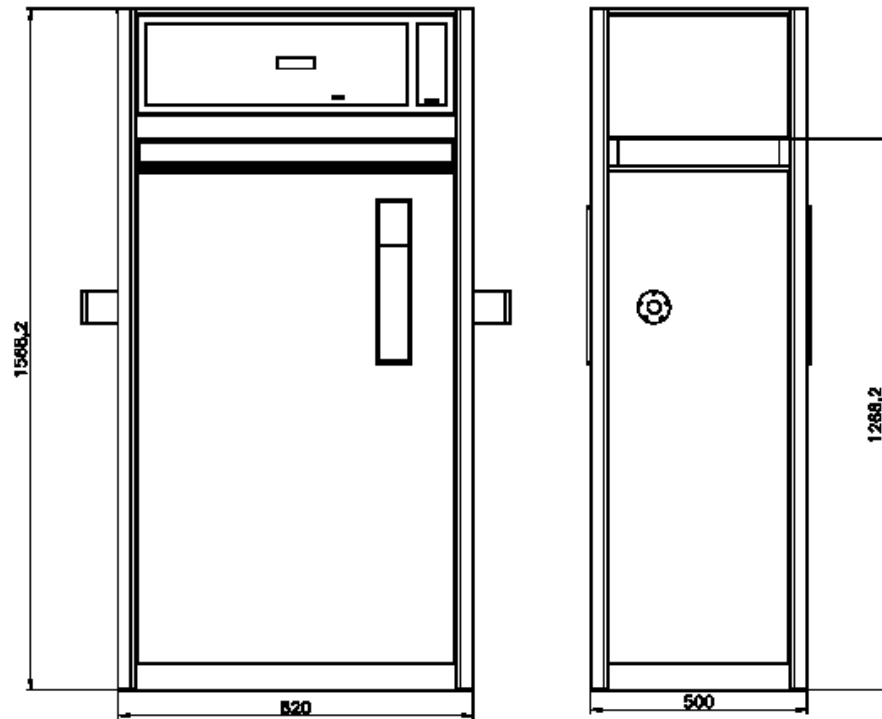
DESENHO ANEXO À PORTARIA INMETRO/DIMEL N.º 64, DE 20 DE março DE 2008.

	<p>FABRICANTE: STRATEMA INDÚSTRIA E COMÉRCIO LTDA.</p>	<p>COTAS EM: mm</p>
	<p>VISTA EXTERNA DO MODELO PHX-1220-I MARCA STRATEMA</p>	<p>ESCALA: S/E</p> <p>ANEXO: 22</p>




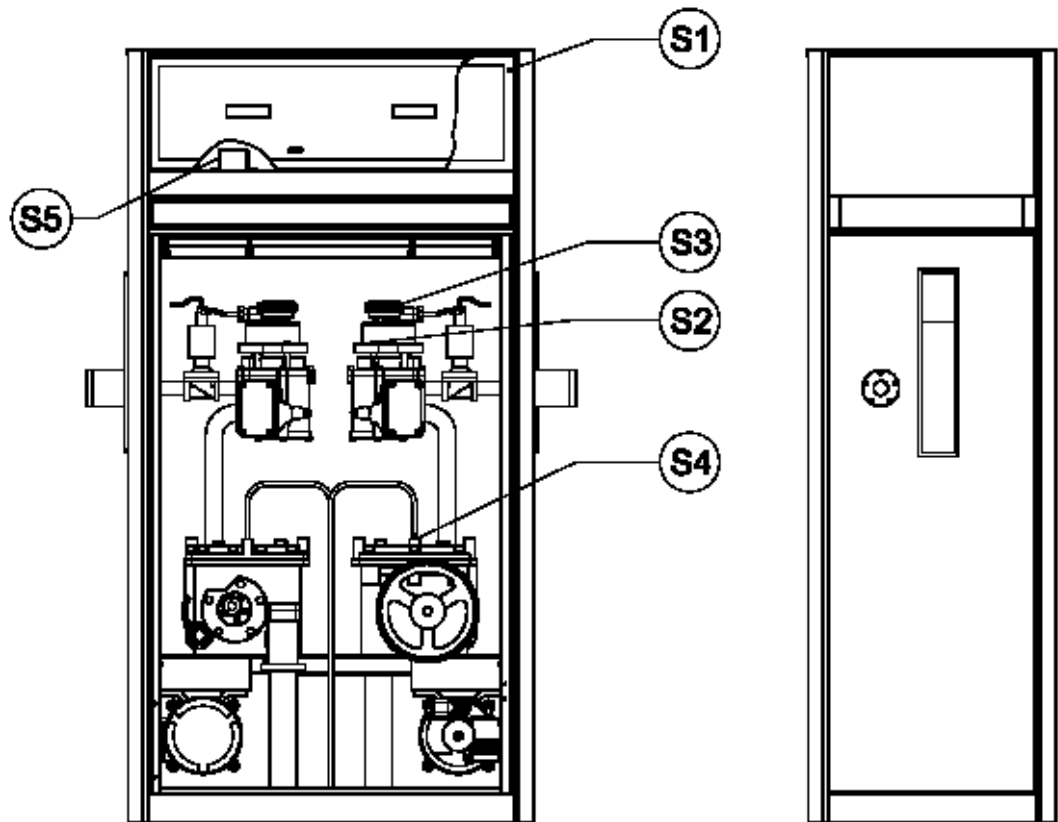
DESENHO ANEXO À PORTARIA INMETRO/DIMEL N.º 64, DE 20 DE março DE 2008.

	FABRICANTE: STRATEMA INDÚSTRIA E COMÉRCIO LTDA.	COTAS EM: S/C
	VISTA INTERNA E PLANO DE SELAGEM DO MODELO PHX-1221-I MARCA STRATEMA	ESCALA: S/E ANEXO: 23




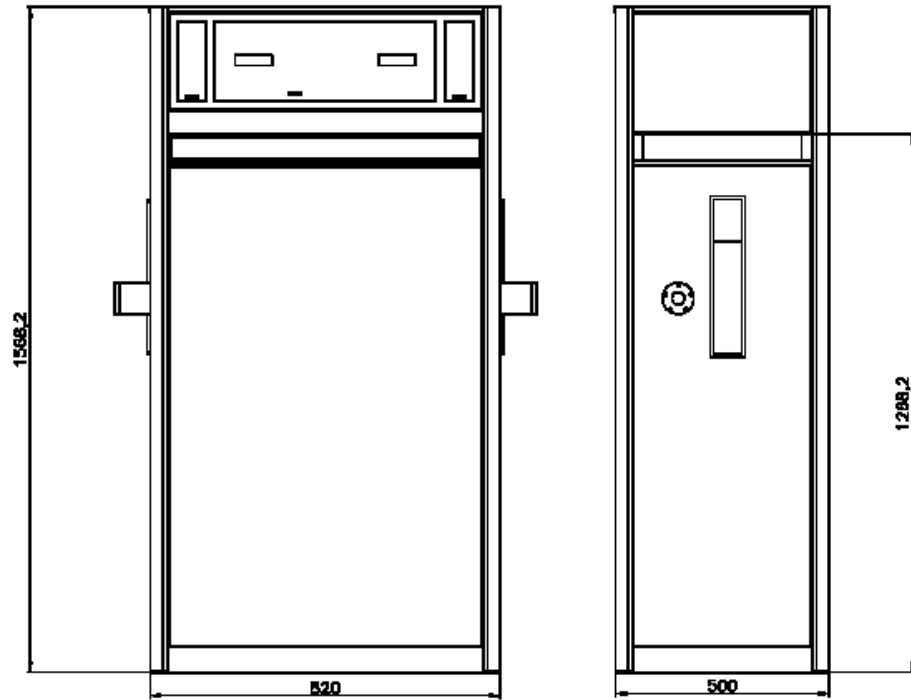
DESENHO ANEXO À PORTARIA INMETRO/DIMEL N.º 64, DE 20 DE março DE 2008.

	FABRICANTE: STRATEMA INDÚSTRIA E COMÉRCIO LTDA.	COTAS EM: mm
	VISTA EXTERNA DO MODELO PHX-1221-I MARCA STRATEMA	ESCALA: S/E
		ANEXO: 24




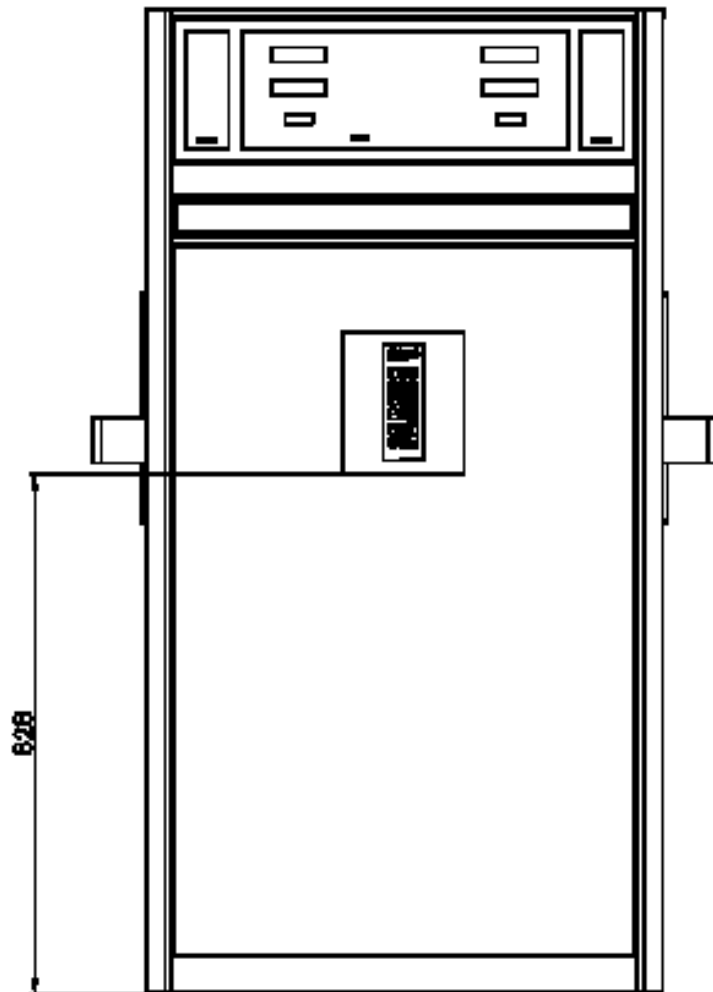
DESENHO ANEXO À PORTARIA INMETRO/DIMEL N.º 64, DE 20 DE março DE 2008.

	FABRICANTE:	COTAS EM:
	STRATEMA INDÚSTRIA E COMÉRCIO LTDA.	S/C
	VISTA INTERNA E PLANO DE SELAGEM DO MODELO PHX-2220-I MARCA STRATEMA	ESCALA: S/E
		ANEXO: 25




DESENHO ANEXO À PORTARIA INMETRO/DIMEL N.º 64, DE 20 DE março DE 2008.

	FABRICANTE: STRATEMA INDÚSTRIA E COMÉRCIO LTDA.	COTAS EM: mm
	VISTA EXTERNA DO MODELO PHX-2220-I MARCA STRATEMA	ESCALA: S/E
		ANEXO: 26



DESENHO ANEXO À PORTARIA INMETRO/DIMEL N.º 64, DE 20 DE março DE 2008.

	FABRICANTE: STRATEMA INDÚSTRIA E COMÉRCIO LTDA.	COTAS EM: mm
	POSICIONAMENTO OPCIONAL PARA TECLADO DE PREDETERMINAÇÃO	ESCALA: S/E ANEXO: 27

CERTIFICADO DE CONFORMIDADE

CERTIFICATE OF CONFORMITY

Certificado No. / Certificate No. **UL-BR 12.0280X**

Certificado de Conformidade válido somente acompanhado das páginas de:

1 a 6

Certificate of Conformity valid only with the following pages:

Emissão / Date of issue 21 de junho de 2012 / June 21, 2012

Revisão / Revision Date 14 de junho de 2018 / June 14, 2018

Validade / Expire date 20 de Junho de 2021 / June 20, 2021

Solicitante / Applicant

GILBARCO VEEDER-ROOT SOLUCOES INDUSTRIA E COMERCIO LTDA

Alameda Caiapós, 173, Tamboré, Barueri, SP, 06460-110

CNPJ: 04.893.402/0001-13

Audit File: A28527 (date 2017-03-13)

BR4136/Vol.1/Sec.6

FILE#/VOL.#/SEC.#

Local de Montagem / Assembly Location

Não aplicável / Not applicable

Importador / Importer

Não aplicável / Not applicable

Marca Comercial / Trademark



Produto Certificado / Certified Product

Unidade de Abastecimento de Combustível Líquido

Liquid Fuel Dispenser

Modelo / Model

Famílias Prime, Atlas e Atena

Families Prime, Atlas and Atena

Lote ou Número de Série / Lot or Serial Number

Não aplicável / Not applicable

Marcação / Marking

Ex db mb IIA T3 Gb

Ex db IIA T3 Gb

Normas Aplicáveis / Applicable Standards

ABNT NBR 15456:2007

ABNT NBR IEC 60079-0:2013

ABNT NBR IEC 60079-1:2016

ABNT NBR IEC 60079-18:2016

Programa de certificação ou Portaria /

Certification Program or Ordinance

Portarias no. 179, de 18 de maio de 2010 e nº. 89 de 23 de fevereiro de 2012 do INMETRO

INMETRO Ordinances nº 179 as of May 18, 2010 and nº 89 as of Feb 23, 2012.

Concessão Para / Concession for

Ostentar o Selo de Identificação da Conformidade do Sistema Brasileiro de Avaliação da Conformidade (SBAC) sobre o(s) produto(s) relacionado(s) neste certificado.

Bearing the Conformity Identification Seal of the Brazilian System of Conformity (SBAC) on the product covered by this certificate.

Delzuite M. Ferreira Jr.

Gerente de Operações / Operations Manager

UL do Brasil Certificações, organismo acreditado pela Coordenação Geral de Acreditação do INMETRO – CGCRE, segundo o registro No.: OCP-0029 confirma que o produto está em conformidade com a(s) Norma(s) e programas ou Portarias acima descritas.

UL do Brasil Certificações, Certification Body accredited by Coordenação Geral de Acreditação do INMETRO - CGCRE according to the register No.: OCP-0029 confirms that the product is in compliance with the standards and certification Program or Ordinance above mentioned.



Organismo de Certificação /
Certification Body

UL do Brasil Certificações

Avenida Engenheiro Luis Carlos Berrini, 105 – 24º andar
04571-010 – Brooklin – São Paulo – SP – Brasil

CERTIFICADO DE CONFORMIDADE

CERTIFICATE OF CONFORMITY

Certificado No. / Certificate No. **UL-BR 12.0280X**

Certificado de Conformidade válido somente acompanhado das páginas de: **1 a 6**

Certificate of Conformity valid only with the following pages:

Emissão / Date of issue 21 de junho de 2012 / June 21, 2012
Revisão / Revision Date 14 de junho de 2018 / June 14, 2018
Validade / Expire date 20 de Junho de 2021 / June 20, 2021

Fabricante / Manufacturer **GILBARCO VEEDER-ROOT SOLUCOES INDUSTRIA E COMERCIO LTDA**

Alameda Caiapós, 173, Tamboré, Barueri, SP, 06460-110
CNPJ: 04.893.402/0001-13
Audit File: A28527 (date 2017-03-13)

MODELO DE CERTIFICAÇÃO / CERTIFICATION MODEL:

- Modelo com Avaliação do Sistema de Gestão da Qualidade do Processo de Produção do Produto e Ensaios no Produto
Quality Management System Evaluation of the Product Production Process and Product Test Model
- Modelo Ensaio de Lote
Lot Test Model

CÓDIGO DE BARRAS GTIN / GTIN BAR CODE:

Não aplicável / Not applicable

DESCRIÇÃO DO PRODUTO / PRODUCT DESCRIPTION:

As Unidades de Abastecimento são destinadas à instalação em postos de abastecimento de combustíveis líquidos nos tanques de veículos a motor, barcos e aeronaves leves a vazões de até 400 l/min dependendo da configuração escolhida. As Unidades de Abastecimento são constituídas por duas partes: Cabeça Eletrônica (área não classificada) e Gabinete Hidráulico (Zona 1), separadas por barreiras de vapor, com exceção feita às unidades de abastecimento industriais que podem ser fornecidas com um contador mecânico no lugar da cabeça eletrônica. Opcionalmente, o dispositivo indicador mecânico poderá ser substituído pelo sistema registrador eletrônico EMR3 certificado separadamente.

Todos os componentes elétricos instalados no interior das Unidades de Abastecimento, exceto na cabeça eletrônica, devem possuir sua respectiva certificação no âmbito do SBAC e serem apropriados para uso na área classificada onde serão instalados.

Liquid Fuel Dispenser for use in petrol filling stations designed to dispense liquid fuels into tanks of motor vehicles, boats and light aircrafts up to a flow rate of 400 l/min depending on the choosing configuration. The dispenser is composed by two parts: Electronic Head (non-hazardous area) and Hydraulic Cabinet (Zone 1), separated by vapour barrier, except by the industrial dispenser that can be provided with a mechanical counter instead of electronic head. Optionally the mechanical indicator can be replaced by the electronic indicator EMR3 certified separately.

All electrical components installed inside the dispensers, except the electronic head, shall bear its certification under SBAC and be suitable for use in hazardous areas.

CARACTERÍSTICAS ELÉTRICAS / ELECTRICAL CHARACTERISTICS:

Para uso em / For use in:	Especificação elétrica / Electrical rating:
Vazão até / Flow up to 150 l/min	110 / 220 V (monofásico / monophase), 1 CV/HP, 0,75 kW, 220 / 380 V (trifásico / triphase), 1 CV/HP, 0,75 kW 440 V (trifásico / triphase), 1CV/HP, 0,75 kW
Vazão até / Flow up to 210 l/min	220 / 380 V (trifásico / triphase), 3 CV/HP, 2,2 kW 440 V (trifásico / triphase), 3CV/HP, 2,2 kW
Vazão até / Flow up to 400 l/min	220 / 380 V (trifásico / triphase), 5 CV/HP, 3,7 kW 440 V (trifásico / triphase), 5 CV/HP, 3,7 kW

Organismo de Certificação /
Certification Body

UL do Brasil Certificações

Avenida Engenheiro Luis Carlos Berrini, 105 – 24º andar
04571-010 – Brooklin – São Paulo – SP – Brasil

CERTIFICADO DE CONFORMIDADE

CERTIFICATE OF CONFORMITY

Certificado No. / Certificate No. **UL-BR 12.0280X**

Certificado de Conformidade válido somente acompanhado das páginas de:

1 a 6

Certificate of Conformity valid only with the following pages:

Emissão / Date of issue 21 de junho de 2012 / June 21, 2012
Revisão / Revision Date 14 de junho de 2018 / June 14, 2018
Validade / Expire date 20 de Junho de 2021 / June 20, 2021

CONDIÇÕES ESPECÍFICAS DE UTILIZAÇÃO PARA EQUIPAMENTOS Ex ou LISTA DE LIMITAÇÕES PARA COMPONENTES Ex:

SPECIFIC CONDITIONS OF USE FOR Ex EQUIPMENT or SCHEDULE OF LIMITATIONS FOR Ex COMPONENTS:

A máxima pressão de entrada para as Unidades de Abastecimento com motores instalados remotamente é 3,5 Bar. Deve-se assegurar que o motor instalado remotamente não exceda essa pressão.

Os cabos provenientes do campo devem ser adequadamente fixados para prevenir contra qualquer tipo de tração ou torção dos cabos através dos prensa-cabos para os terminais nas caixas de ligação.

Detalhes da instrução de montagem devem estar de acordo no Manual do Usuário fornecido com o equipamento.

Quando as Unidades de Abastecimento forem fornecidas com densímetro ou visor de fluxo, os mesmos devem atender aos requisitos da ABNT NBR 15456.

Os parafusos de fixação entre o corpo e a tampa da caixa de ligação devem ser no mínimo classe 8.8 (tensão de alongamento 65.3 kgf/mm²).

A caixa de ligação deve ser instalada a pelo menos 10 mm de distancia de qualquer obstrução

The letter "X" placed after the certificate number means that:

The maximum inlet pressure is 3.5 Bar for dispensers supplied by remote pumping units. It should be insured that the remote pumping unit does not exceed this pressure.

The field-installed cables shall be adequately clamped to prevent pulling or twisting of the cables through the glands to the terminals inside the junction box.

Mounting instructions details shall be in accordance to the User Manual provided with the equipment.

When the Fuel Dispenser where provided with densimeter or sight glass, they must comply with the requirements of ABNT NBR 15456.

The screws to fix terminal box cover and body shall be minimum class 8.8 (Yeld Stregth 65.3 kgf/mm²).

Terminal box shall be installed with a minimum distance of 10 mm to any obstruction

ENSAIOS DE ROTINA / ROUTINE TESTS:

Os seguintes ensaios de rotina devem ser conduzidos pelo fabricante e serão verificados durante as auditorias conduzidas pela UL:

The following routine tests shall be conducted by the manufacturer and will be verified during the audits conducted by UL:

Ensaio elétrico:

- Continuidade do circuito de ligação protetor
- Resistencia de isolamento
- Ensaio de tensão
- Ensaio funcional
- Resistencia da ponta do bico para terra

Ensaio hidráulico:

- Ensaio de pressão

Electrical tests:

- Continuity of the protective bonding circuit,
- Insulation resistance;

Organismo de Certificação /
Certification Body

UL do Brasil Certificações

Avenida Engenheiro Luis Carlos Berrini, 105 – 24º andar
04571-010 – Brooklin – São Paulo – SP – Brasil

CERTIFICADO DE CONFORMIDADE

CERTIFICATE OF CONFORMITY

Certificado No. / Certificate No. **UL-BR 12.0280X**

Certificado de Conformidade válido somente acompanhado das páginas de:

1 a 6

Certificate of Conformity valid only with the following pages:

Emissão / Date of issue 21 de junho de 2012 / June 21, 2012
Revisão / Revision Date 14 de junho de 2018 / June 14, 2018
Validade / Expire date 20 de Junho de 2021 / June 20, 2021

- Voltage test,
- Functional test,
- Resistance nozzle spout to earth test.

Hydraulic tests:

- Pressure test.

LISTA DE DOCUMENTOS / DOCUMENTS LIST:

<input checked="" type="checkbox"/> Description ILL# <input type="checkbox"/> TestRef ILL#	Título / Title:	Desenho Nº Drawing No.:	Revisão ou Data: Issue or Date
01	Memorial Descritivo	MD 0001	07

CERTIFICADO DE CONFORMIDADE, RELATÓRIOS DE ENSAIO / CERTIFICATE OF CONFORMANCE, TEST REPORTS:

<input checked="" type="checkbox"/> TestRec DS# <input type="checkbox"/> TestRef DS#	Título/Descrição: Title/Description:	Documento Nº Document No.:	Revisão ou Data: Issue or Date
DS1	Relatório de ensaio, TechMultLab Ensaios de Laboratório	RAC-136/17	2017-03-08
DS2	ESCOPO DA ACREDITAÇÃO	CRL 0632	2016-08-11
DS3	Relatório de ensaio, Instituto Tecnológico Ensaios Ltda (ITEN) - NBR 15456:2007	1102019-0/01	2011-03-16
DS4	Relatório de ensaio, Instituto de Energia e Ambiente da Universidade de São Paulo (IEE) – IEC 60079-0/04 and NBR 5363/98	60.589	2006-03-03
DS5	Relatório de ensaio, Laboratórios Especializados em Eletroeletrônica, Calibração e Ensaios (LABELO) – ABNT NBR IEC 60079-0:2013 + ABNT NBR IEC 60079-1:2009	ATX 025/2015	2015-08-24
DS6	Relatório de ensaio, Laboratórios Especializados em Eletroeletrônica, Calibração e Ensaios (LABELO) – ABNT NBR IEC 60079-0:2013 + ABNT NBR IEC 60079-1:2009	ATX 026/2015	2015-08-25
DS7	Witness Test Report (ITEN) - NBR 15456:2007	1102019-0/01	2011-03-14
DS8	ESCOPO DA ACREDITAÇÃO – ABNT NBR ISO/IEC 17025 – ENSAIO – LABELO	CRL 0075	2014-07-17
DS9	ESCOPO DA ACREDITAÇÃO – ABNT NBR ISO/IEC 17025 – ENSAIO – IEE	CRL 0011	2013-12-09

OBSERVAÇÕES / OBSERVATIONS:

1. A validade deste Certificado está condicionada à realização das avaliações de manutenção e tratamento de possíveis não conformidades de acordo com as orientações da UL do Brasil Certificações e previstas nos procedimentos específicos.
2. Este certificado aplica-se aos produtos idênticos ao protótipo avaliado e certificado, manufaturados na(s) unidade(s) fabril(is) mencionada(s) neste certificado, sendo este válido apenas para produtos fabricados/produzidos após a sua emissão.
3. Qualquer alteração no produto, incluindo a marcação, invalidará o presente certificado, salvo se o solicitante informar por escrito à UL do Brasil Certificações sobre esta modificação, a qual procederá à avaliação e decidirá quanto à continuidade da validade do certificado.

Organismo de Certificação /
Certification Body

UL do Brasil Certificações

Avenida Engenheiro Luis Carlos Berrini, 105 – 24º andar
04571-010 – Brooklin – São Paulo – SP – Brasil

CERTIFICADO DE CONFORMIDADE

CERTIFICATE OF CONFORMITY

Certificado No. / Certificate No. **UL-BR 12.0280X**

Certificado de Conformidade válido somente acompanhado das páginas de: **1 a 6**

Certificate of Conformity valid only with the following pages:

Emissão / Date of issue 21 de junho de 2012 / June 21, 2012
Revisão / Revision Date 14 de junho de 2018 / June 14, 2018
Validade / Expire date 20 de Junho de 2021 / June 20, 2021

- Os equipamentos devem ser instalados em atendimento às Normas pertinentes em Instalações Elétricas em Atmosferas Explosivas, ABNT NBR IEC 60079-14.
- As atividades de instalação, inspeção, manutenção, reparo, revisão e recuperação dos equipamentos são de responsabilidade dos usuários e devem ser executadas de acordo com os requisitos das normas técnicas vigentes e com as recomendações do fabricante.
- É de competência do solicitante estabelecido fora do país notificar o representante legal para fins de comercialização no Brasil, importador ou o próprio usuário sobre as responsabilidades e obrigações prescritas na Cláusula 10 da Portaria 179:2010.
- A validade deste Certificado de Conformidade está atrelada à realização das avaliações de manutenção e tratamento de possíveis não conformidades de acordo com as orientações do OCP previstas no RAC específico. Para verificação da condição atualizada de regularidade deste Certificado de Conformidade deve ser consultado o banco de dados de produtos e serviços certificados do Inmetro.
 - The validation of this certificate depends on the surveillance inspections conduction and possible non-conformity treatment, according to UL do Brasil Certificações information and specific procedures.*
 - This certificate applies to the products that are identical to the prototype investigated, certified and manufactured at the production site(s) mentioned in this certificate, being valid only for products produced/manufactured after its issuance.*
 - Any changes made on the product, including marking, will invalidate this certificate unless UL do Brasil Certificações is notified, in written, about the desired change, who will conduct an analyzes and will decide over the continuity of the certificate validity.*
 - The equipment shall be installed according to the relevant Standards in Electrical Installation for Explosive Atmospheres, ABNT NBR IEC 60079-14.*
 - The installation, inspection, maintenance, repair, review and rebuild equipment activities are responsibility of the end user and must be performed in accordance with the requirements of the standards and manufacturer's recommendation.*
 - If the applicant is established outside of Brazil it is their responsibility to notify the legal representative for commercial purposes in Brazil, importer or end user of the responsibilities and obligations described in Clause 10 of Portaria 179:2010.*
 - The validity of this Certificate of Conformity is subjected to the conduction of the maintenance evaluations and treatment of possible nonconformities according to the OCP guidelines in accordance with the specific RAC. In order to verify the updated condition of validity of this Certificate of Conformity, the Inmetro database of certified products and services must be consulted.*

HISTÓRICO DE REVISÕES / REVISION HISTORY:

Data de revisão Revision Date	Descrição da revisão Description of revision	Número do projeto Project number	Número da Revisão Revision Number
2018-06-14	Renovação do Certificado. <i>Certificate Renewal.</i>	4946816.1138368	15
2018-04-13	Inclusão da lista de componentes certificados. <i>Inclusion of certified componentes list.</i>	OPP-032018-101745636.1.1	14
2017-12-14	Correção: Unificação de documentos no memorial descritivo. <i>- Unification of documents in the descriptive memorial.</i>	4403482.1066704	13
2017-12-14	- Alterar a marca comercial de Veeder Root para Gilbarco Veeder Root; - Alteração de medidas no modelo de bomba PHR; - Inclusão do desenho S04041360000511_Rev0 como opção ao desenho S04041360000510; - Inclusão de modelos de bombas na família prime PHR; - Atualização de normas e atualização da marcação Ex db; - Unificação de documentos no memorial descritivo. <i>- The name of applicant and manufacturer was changed; - The quotas in the pump model PHR was changed; - Inclusion of drawing S04041360000511_Rev0 as an option to drawing</i>	4403482.1066704	12

Organismo de Certificação /
Certification Body

UL do Brasil Certificações

Avenida Engenheiro Luis Carlos Berrini, 105 – 24º andar
04571-010 – Brooklin – São Paulo – SP – Brasil

CERTIFICADO DE CONFORMIDADE

CERTIFICATE OF CONFORMITY

Certificado No. / Certificate No. **UL-BR 12.0280X**

Certificado de Conformidade válido somente acompanhado das páginas de:

1 a 6

Certificate of Conformity valid only with the following pages:

Emissão / Date of issue 21 de junho de 2012 / June 21, 2012
Revisão / Revision Date 14 de junho de 2018 / June 14, 2018
Validade / Expire date 20 de Junho de 2021 / June 20, 2021

Data de revisão Revision Date	Descrição da revisão Description of revision	Número do projeto Project number	Número da Revisão Revision Number
	S04041360000510; - Inclusion of pump models in the prime PHR family; - Updating of standards and updating of Ex db marking;		
2017-07-24	Inclusão de novos modelos da família de bombas PRIME LH (PLH), PRIME HH (PMD e PHR) e PRIME LHI (PLH-IND-ELT) e avaliação do grau de proteção IP54 para a cabeça eletrônica. <i>Addition of new models of the pump family PRIME LH (PLH), PRIME HH (PMD and PHR) and PRIME LHI (PHI-IND-ELT) and evaluation of the Ingress of Protection IP54 for the electronic head.</i>	3232670.913433	11
2017-06-14	Alteração do endereço do solicitante (de Rua Ado Benatti 92, 05037-904 - São Paulo - SP - Brasil para Alameda Caiapos 173, Tamboré, CEP 06460-110 - Barueri, SP - Brasil). <i>Applicant's address update (from Rua Ado Benatti 92, 05037-904 - São Paulo - SP - Brasil to Alameda Caiapos 173, Tamboré, CEP 06460-110 - Barueri, SP - Brasil).</i>	3471248.947383	10
2015-11-17	Inclusão de prensa cabos integrado à caixa de ligação. <i>Inclusion of Cable gland integral with enclosure.</i>	2133782.481899	9
2015-06-20	Renovação de Certificado. <i>Certificate Renewal.</i>	2583170.662445	8
2014-12-11	Remoção da Veeder-Root do Brasil como fabricante devido ao fim de produção neste local de fabricação. <i>Veeder-Root do Brasil removed as manufacturer due end of production at this site.</i>	2147834.489395-1	7
2014-11-06	Inclusão do EMR3, motor elétrico com faixa de 440 V e novo modelo de cabo. <i>Inclusion of EMR03, electrical motor with rate of 440 V and new cable model.</i>	105068.44114	6
2013-09-10	Mudança do formulário do certificado com pequenas alterações e esclarecimentos. <i>Certificate template change with minor change and clarifications.</i>	SR10338594-T001-10	5
2013-07-31	Alteração do adesivo entre o display e cabeça eletrônica de policarbonato para vidro e solução adesiva nos modelos PHX e família Prime. <i>Change adhesive between display and electronic head from polycarbonate to glass with adhesive solution.</i>	13CA26494	4
2013-05-03	Remoção da unidade seladora da caixa de ligação. <i>Sealing unit removal from junction box.</i>	13CA15136	3
2013-04-25	Mudança do solicitante de Stratema para Veeder-Root. <i>Applicant change from Stratema to Veeder-Root.</i>	13CA17411	2
2013-04-23	Alteração da gaxeta entre a cabeça eletrônica e tampa e especificação do cabo. <i>Change in the electronic head cover gasket and cable specification.</i>	12CA57622	1
2012-06-21	Emissão inicial. <i>Initial Issue.</i>	12CA11923	0
A última revisão substitui e cancela as anteriores <i>The last revision cancel and substitutes the previous ones</i>			

Organismo de Certificação /
Certification Body

UL do Brasil Certificações

Avenida Engenheiro Luis Carlos Berrini, 105 - 24° andar
04571-010 - Brooklin - São Paulo - SP - Brasil