

# MANUAL DE REPORTERÍA

**Evolution2** ® integra la opción de reportería como medio de generación y presentación de informes de las actividades del sistema como son:

- Ventas en Efectivo
- Ventas de Clientes
- Ventas de Canasta
- Ventas de Master

Para ingresar a esta opción debe estar funcionando la aplicación. Pulse clic en la pestaña **SUPERVISOR**, en el espacio reportes, en el icono venta.

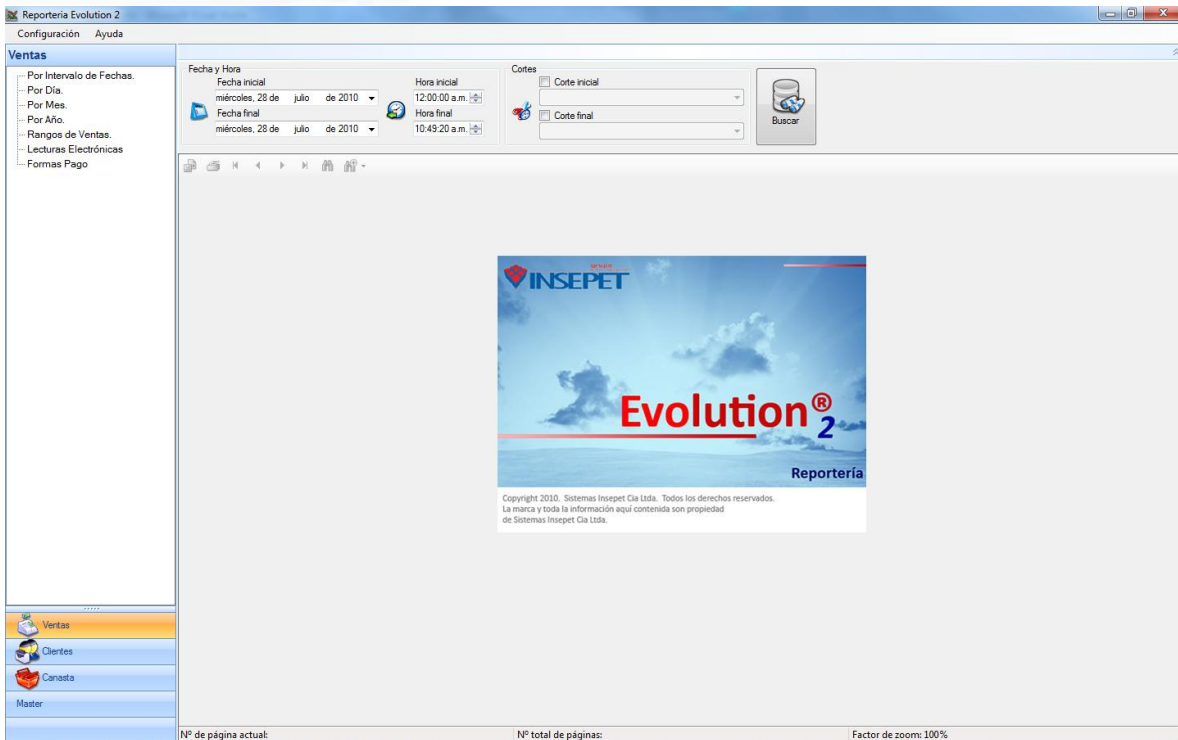


El sistema muestra la siguiente imagen:

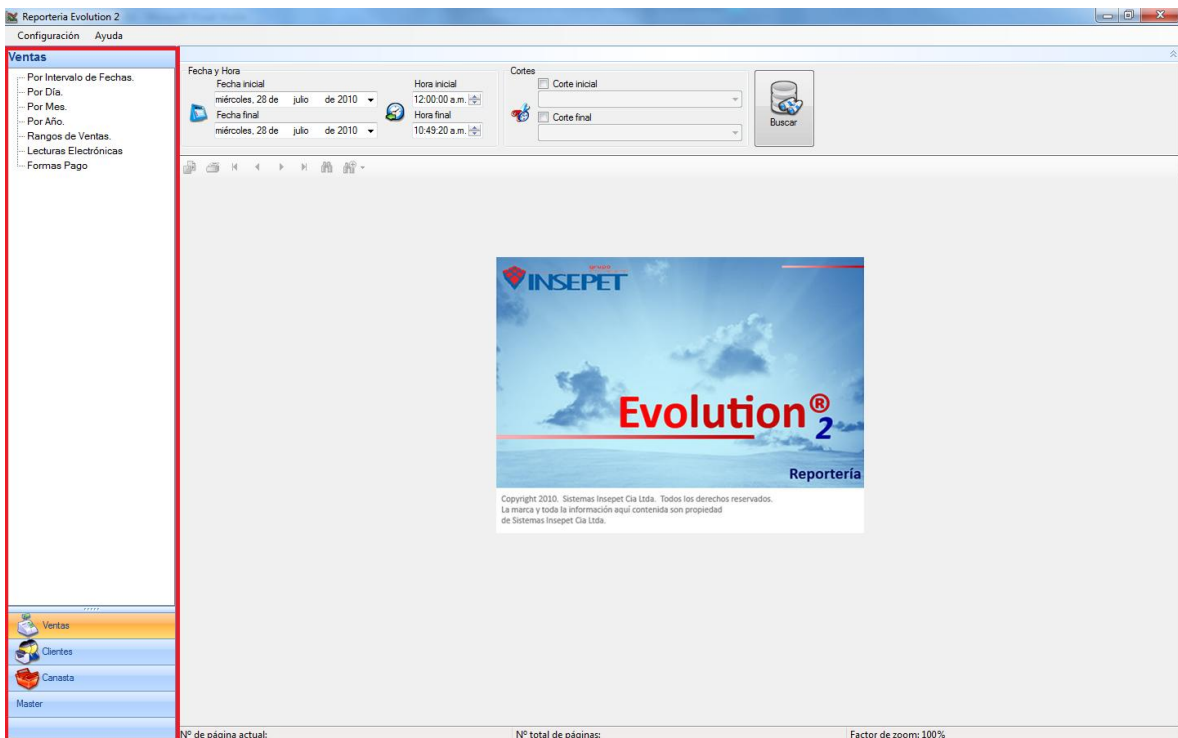


Copyright 2010. Sistemas Insepct Cia Ltda. Todos los derechos reservados.  
La marca y toda la información aquí contenida son propiedad de Sistemas Insepct Cia Ltda.

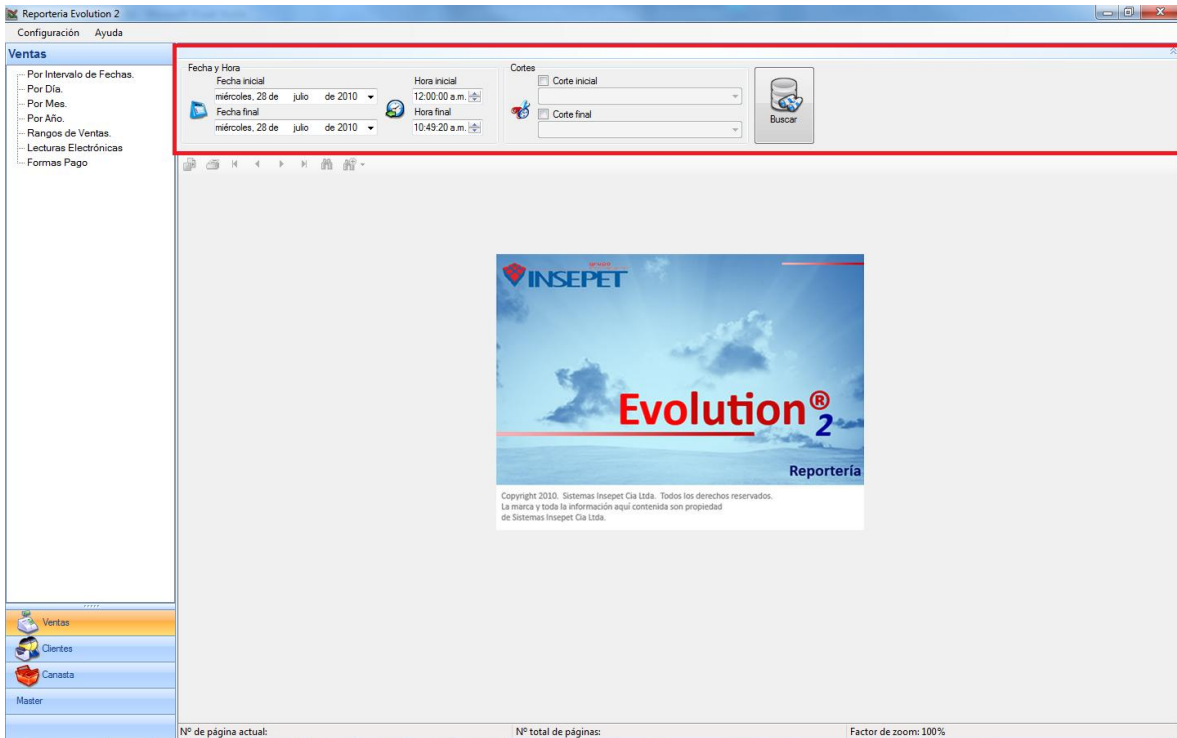
Seguido de esto se muestra la siguiente ventana:



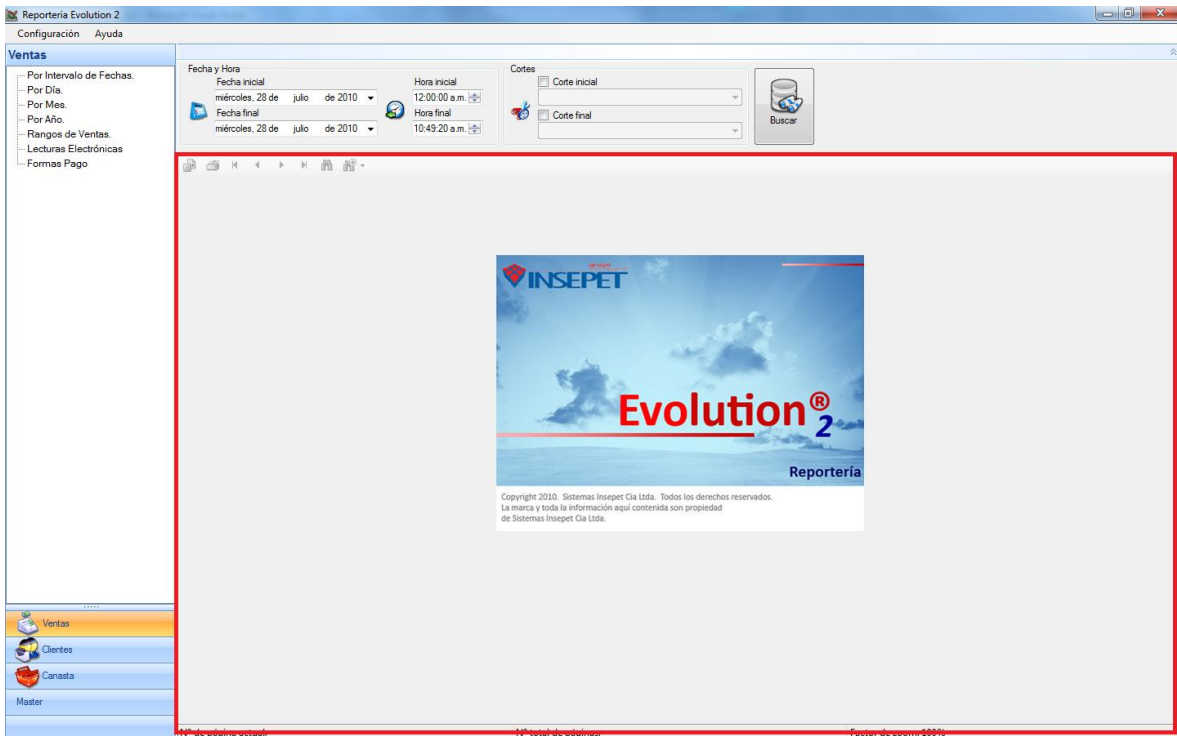
La aplicación está distribuida de la siguiente manera, en menú, filtro y reporte. En la siguiente imagen se visualiza seleccionado el menú y dentro de este los tipos de reporte.



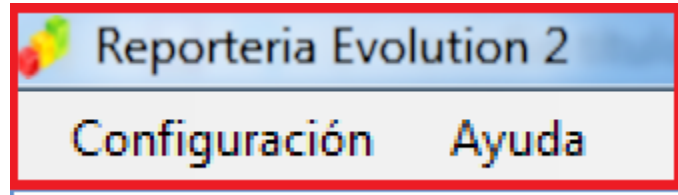
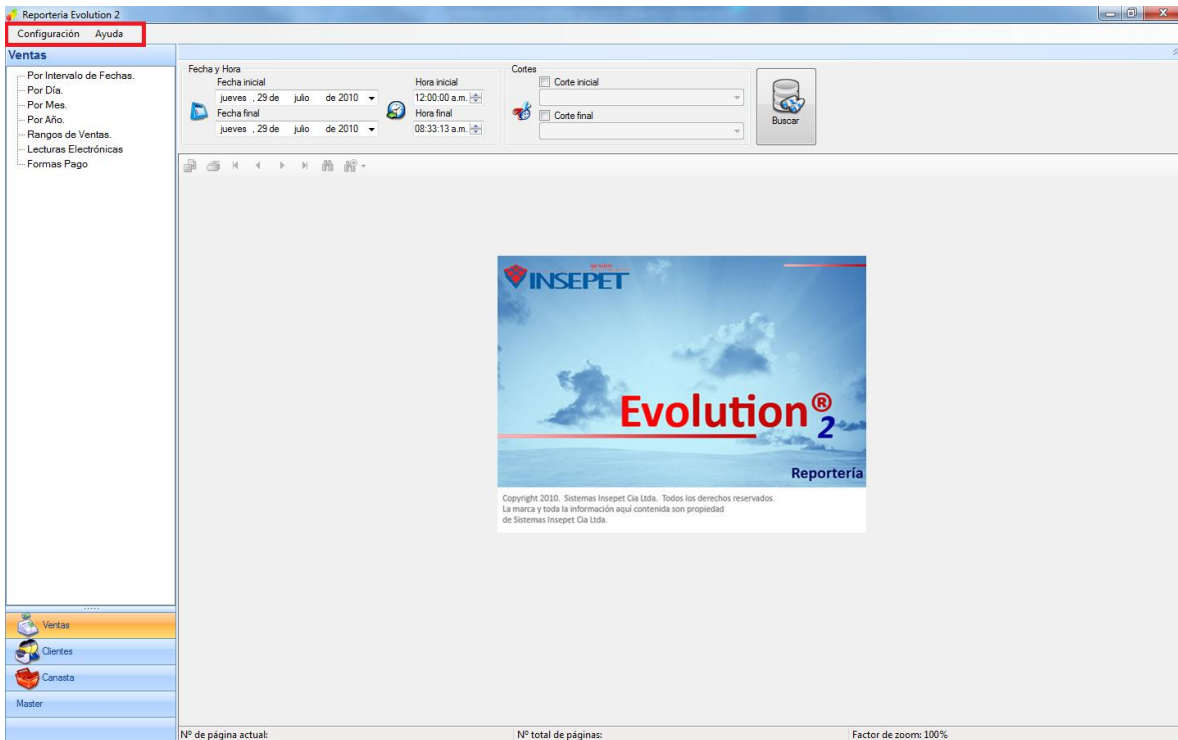
En esta imagen se visualiza seleccionado el espacio que permite filtrar la información:



Esta imagen muestra seleccionado la parte donde se genera el reporte:



Esta imagen muestra seleccionado la parte de configuración.



## Generación de reportes

Los reportes están distribuidos en:

- Reportes de Ventas.
- Reportes de Clientes.
- Reportes de Canasta.
- Reportes de Master ®.

Al momento de generar el reporte se tiene estas opciones:





Permite Exportar el informe que se encuentra abierto a cualquiera de los siguientes formatos:

- Cristal Reports (\*.rpt)
- Adobe Reader (\*.pdf)
- Microsoft Excel (\*.xls)
- Solo datos de Microsoft Excel (\*.xls)
- Microsoft Word (\*.doc)
- Formato de texto enriquecido (\*.rtf)



Imprime el informe que se está visualizando.



Muestra la primera página del reporte.



Muestra la página anterior a la actual.



Permite el desplazamiento a la página posterior.



Se desplaza a la última página del informe.



Busca una palabra específica.



Permite ampliar o reducir el tamaño del informe.

## REPORTES



### VENTAS

Son los reportes o informes realizados de las ventas de combustible teniendo en cuenta: Intervalo de Fechas, por Día, por Mes, por Año, por Rango de Ventas, por Lecturas Electrónicas y Formas de Pago.

#### Ventas

- ... Por Intervalo de Fechas.
- ... Por Día.
- ... Por Mes.
- ... Por Año.
- ... Rangos de Ventas.
- ... Lecturas Electrónicas
- ... Formas Pago

#### Menú ventas

Esta imagen muestra los reportes que se pueden generar en el menú **Ventas**.

A continuación se explica cada uno de estos ítems.

**Por Intervalo de Fechas:** el reporte generado muestra las ventas realizadas de una fecha, hora o corte a otro.

Reporteria Evolution 2

Configuración Ayuda

Ventas

- Por Intervalo de Fechas
- Por Día
- Por Mes
- Por Año
- Rangos de Ventas
- Lecturas Electrónicas
- Formas Pago

Fecha y Hora

Fecha inicial: miércoles, 27 de enero de 2010  
 Hora inicial: 12:00:00 a.m.

Fecha final: martes, 27 de julio de 2010  
 Hora final: 08:16:29 a.m.

Cortes

Corte inicial  
 Corte # 7675, fecha: 27/01/2010 05:00:45 a.m.

Corte final

Buscar

Informe principal

Página 1 de 6

**INSEPET** grupo empresarial

**REPORTE POR INTERVALO DE FECHAS**

Estacion de servicio: Estacion de servicio XXXXXXXX  
 NIT: XXXXXXXX  
 Fecha creación del reporte: martes, 27 de julio de 2010  
 Fecha Inicial: 27 de enero de 2010 12:00:00 a.m. Fecha Final: 27 de julio de 2010 8:16:29 a.m.

POSICION	COMBUSTIBLE		EFFECTIVO	PRIVADA	Total
1	Corriente	VOLUMEN	692.892,816	4.167,706	697.060,526
		DINERO	\$370.851.021,00	\$31.872.978,00	\$402.723.999,00
	Super	VOLUMEN	929.739,096	985,976	924.725,016
	DINERO	\$96.933.662,00	\$9.313.645,00	\$106.247.307,00	
	<b>Total</b>	<b>VOLUMEN</b>	<b>\$467.784.683,00</b>	<b>\$41.186.623,00</b>	<b>\$508.971.306,00</b>
2	Corriente	VOLUMEN	726.036,076	5.922,756	731.848,836
		DINERO	\$310.974.463,00	\$44.495.593,00	\$355.470.056,00
	Super	VOLUMEN	944.734,886	1.346,406	946.081,286
	DINERO	\$78.645.343,00	\$12.689.159,00	\$91.534.502,00	
	<b>Total</b>	<b>VOLUMEN</b>	<b>\$389.619.804,00</b>	<b>\$57.184.752,00</b>	<b>\$447.004.556,00</b>

NP de página actual: 1 N° total de páginas: 6 Factor de zoom: 100%

Para seleccionar fecha inicial pulse en la flecha del menú desplegable y seleccione la fecha sobre la que desea hacer el reporte luego se elige la hora inicial del mismo. Se repite el procedimiento con la fecha final, pulse el botón Buscar.

Fecha y Hora

Fecha inicial: miércoles, 27 de enero de 2010  
 Hora inicial: 12:00:00 a.m.

Fecha final: martes, 27 de julio de 2010  
 Hora final: 08:16:29 a.m.

Calendar view for January 2010 showing the 27th selected.

Hoy: 27/07/2010

Cuando se elige la opción Cortes se deshabilita la hora inicial y final habilitando los menús desplegables de corte inicial y corte final.

Fecha y Hora

Fecha inicial: miércoles, 27 de enero de 2010  
 Fecha final: martes, 27 de julio de 2010

**Cortes**

Corte inicial  
 Corte # 7675, fecha: 27/01/2010 05:00:45 a.m.

Corte final

Buscar

Se muestra una ventana donde el reporte se puede visualizar en la parte inferior derecha.

Reporteria Evolution 2

Configuración Ayuda

Ventas

Por Intervalo de Fechas:

- Por Día
- Por Mes
- Por Año
- Rangos de Ventas
- Lecturas Electrónicas
- Formas Pago

Fecha y Hora

Fecha inicial: miércoles, 27 de enero de 2010  
 Hora inicial: 12:00:00 a.m.

Fecha final: martes, 27 de julio de 2010  
 Hora final: 08:16:29 a.m.

Cotes

Cote inicial: [ ]  
 Cote # 7675, fecha: 27/01/2010 05:00:45 a.m.  
 Cote final: [ ]

Buscar

Informe principal

Página 1 de 6

**REPORTE POR INTERVALO DE FECHAS**

Estacion de servicio: Estacion de servicio XXXXXXXX  
 NIT: XXXXXXXX  
 Fecha creación del reporte: martes, 27 de julio de 2010  
 Fecha Inicial: 27 de enero de 2010 12:00:00 a.m. Fecha Final: 27 de julio de 2010 8:16:29 a.m.

POSICION	COMBUSTIBLE		EFFECTIVO	PRIVADA	Total
1	Corriente	VOLUMEN	692.892,81G	4.167,70G	697.060,52G
		DINERO	\$370.851.021,00	\$31.872.978,00	\$402.723.999,00
	Super	VOLUMEN	923.739,03G	985,97G	924.725,01G
		DINERO	\$96.933.662,00	\$9.313.645,00	\$106.247.307,00
	Total	VOLUMEN	\$467.784.683,00	\$41.186.623,00	\$508.971.306,00
2	Corriente	VOLUMEN	726.026,07G	5.822,79G	731.848,82G
		DINERO	\$310.974.461,00	\$44.495.593,00	\$355.470.054,00
	Super	VOLUMEN	944.734,88G	1.346,40G	946.081,28G
		DINERO	\$78.845.345,00	\$12.689.159,00	\$91.534.502,00
	Total	VOLUMEN	\$389.819.804,00	\$57.184.752,00	\$447.004.556,00

Nº de página actual: 1      Nº total de páginas: 6      Factor de zoom: 100%

**Por Día:** Genera el informe de ventas teniendo en cuenta la fecha, el filtro y presentación. El filtro se refiere al tipo agrupación del reporte que se necesita bien sea por producto o por transacción.

Para seleccionar fecha pulse las flechas al lado derecho del campo.

Fecha - Valor

Fecha: 27/07/2010 12:00:a.m.

Producto: TODOS

Filtro

Por Producto.

Por Transacción.

Presentación

Tipo Informe.

Tipo Gráfico

Buscar

Luego pulse la opción deseada en filtro, en este caso producto

Fecha - Valor

Fecha: 27/07/2010 12:00:a.m.

Producto: TODOS

Filtro

Por Producto.

Por Transacción.

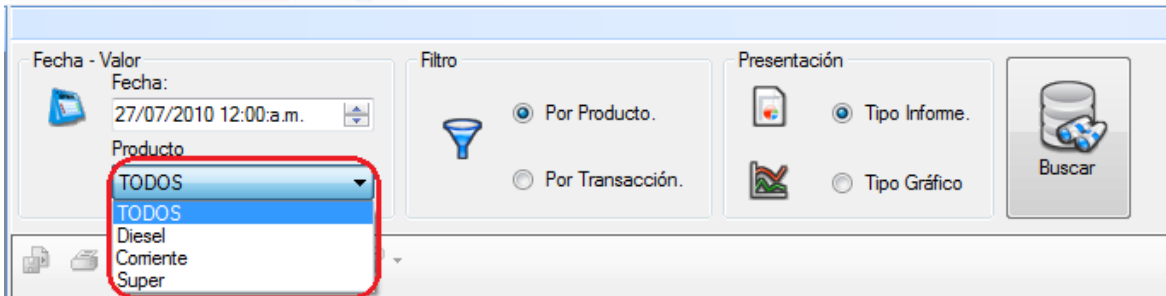
Presentación

Tipo Informe.

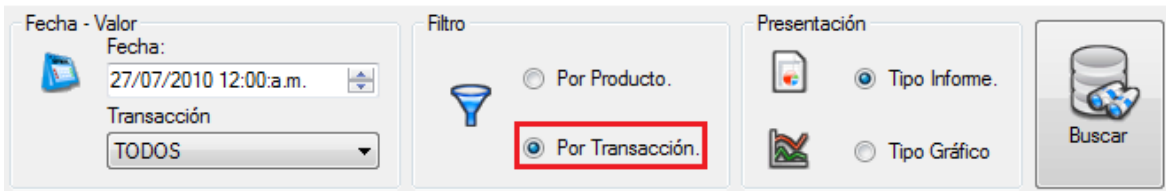
Tipo Gráfico

Buscar

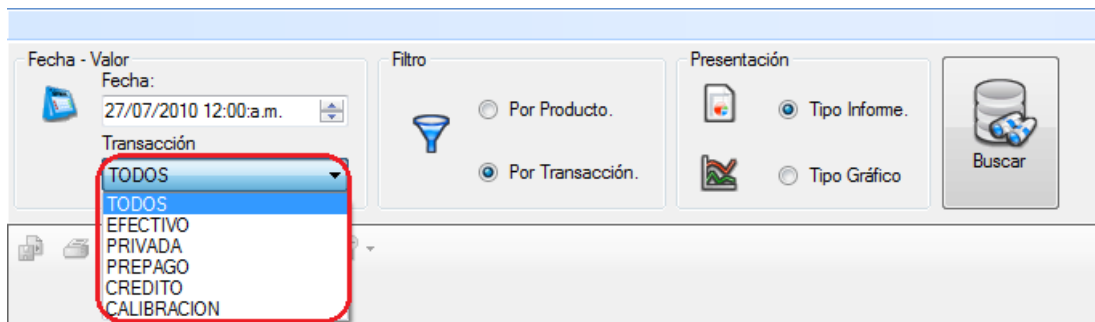
Pulse la flecha del menú desplegable de valor y escoja una opción



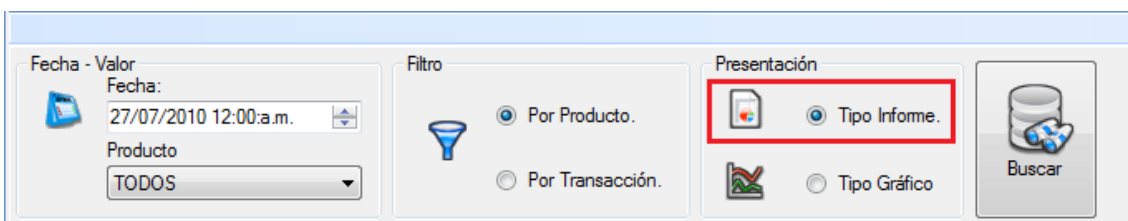
Selección por transacción.



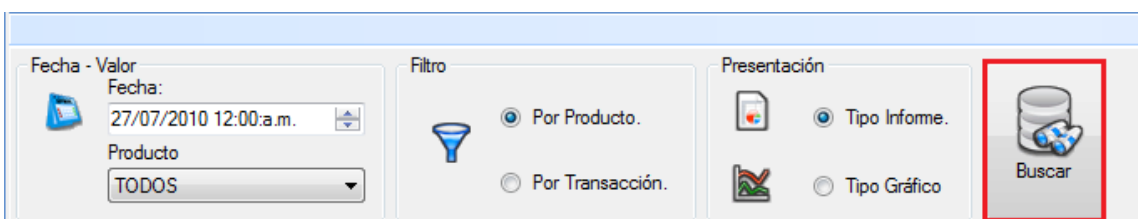
Se muestra las siguientes opciones:



Seleccione el tipo de presentación deseado



Y finalmente pulse el botón Buscar.



Aparecerá un informe como el siguiente:

Informe principal

Página 1 de 2

**INSEPET** grupo empresarial

**REPORTE DIARIO POR PRODUCTO**

Estacion de servicio: Estacion de servicio XXXXXXXX  
 Nit. XXXXXXXXXX  
 Fecha del reporte : martes, 27 de julio de 2010  
 Fecha Inicial : 27/04/2010 12:00:00A.M. Fecha Final : 28/04/2010 12:00:00A.M.

	Diesel (G.)			Total Dinero
	EFFECTIVO	PRIVADA	Total	
27/04/2010 01:00A.M.	\$ 0,00 0,00	\$ 141.985,00 22,15	\$ 141.985,00 22,15	\$ 141.985,00
27/04/2010 04:00A.M.	\$ 132.760,00 20,72	\$ 85.005,00 13,26	\$ 217.765,00 33,98	\$ 217.765,00
27/04/2010 05:00A.M.	\$ 120.095,00 18,74	\$ 174.165,00 27,17	\$ 294.260,00 45,91	\$ 294.260,00
27/04/2010 06:00A.M.	\$ 296.908,00 46,33	\$ 37.633,00 5,87	\$ 334.541,00 52,20	\$ 334.541,00
27/04/2010 07:00A.M.	\$ 473.580,00 73,89	\$ 696.848,00 108,70	\$ 1.170.428,00 182,59	\$ 1.170.428,00
27/04/2010 08:00A.M.	\$ 89.920,00 14,03	\$ 408.631,00 63,74	\$ 498.551,00 77,77	\$ 498.551,00

Nº de página actual: 1      Nº total de páginas: 2      Factor de zoom: 100%

Si el contenido es más amplio se puede movilizar dentro del documento con las barras de desplazamiento, el informe le indica el número de página donde se encuentra, el número total de páginas y el valor de zoom que tiene aplicado.

Si escoge el tipo de presentación grafico se visualizará la siguiente imagen:

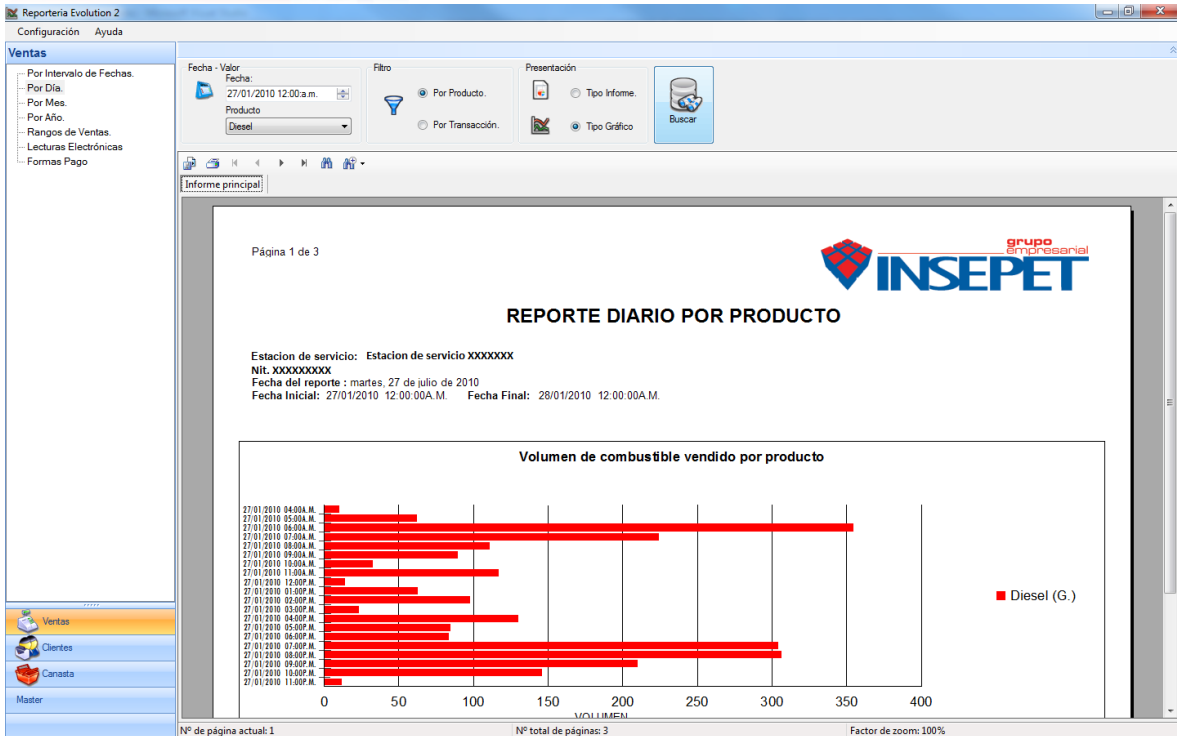
Fecha - Valor  
 Fecha: 27/07/2010 12:00:a.m.  
 Producto: TODOS

Filtro  
 Por Producto.  
 Por Transacción.

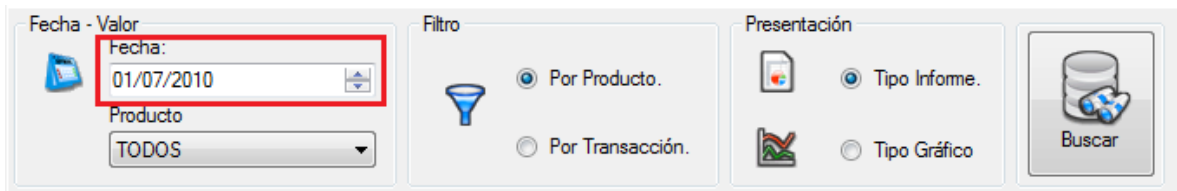
Presentación  
 Tipo Informe.  
 Tipo Gráfico

Buscar

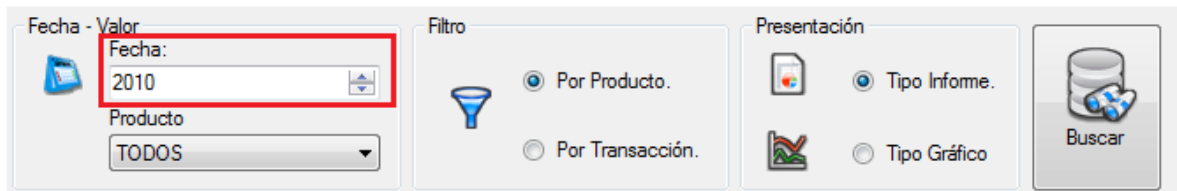
El reporte se visualizará como sigue:



**Por Mes:** Genera el informe de ventas teniendo en cuenta el mes, el filtro y presentación, el proceso de selección es el mismo al descrito Por Día.



**Por Año:** Genera el informe de ventas por el año seleccionado. el proceso de selección es el mismo al descrito Por Día.



**Rangos de ventas:** Genera el informe de las ventas realizadas en un intervalo de fechas, hora o corte en uno o todos los dispensadores y por cantidad de rangos de valores en Dinero o Volumen.

**Rangos**

Número de rangos:  a

Tipo de rango:  Dinero  Volumen

Dispensador:

Genera un informe como el siguiente:

**REPORTE POR INTERVALO DE DINERO EN VENTAS**

Estacion de servicio: Estacion de servicio XXXXXXXX  
 Nit. XXXXXXXX  
 Fecha del reporte: martes, 27 de julio de 2010  
 Fecha Inicial: 27/01/2010 Fecha Final: 27/07/2010

**CANTIDAD DE VENTAS POR INTERVALO DE DINERO**

dis pensador	Cantidad de transacciones
1	10740
2	9527
3	6566
4	1676
5	2249
6	7537
7	9861
8	19551
9	18016

Nº de página actual: 1      Nº total de páginas: 2      Factor de zoom: 100%

**Lecturas Electrónicas:** Los reportes por lecturas electrónicas son informes de los totales electrónicos en un intervalo de cortes tomados en cada posición de los surtidores discriminando producto, galones y total de venta.

**Fecha y Hora**

Fecha inicial: sábado, 01 de mayo de 2010

Fecha final: jueves, 27 de mayo de 2010

**Cortes**

Corte inicial: Corte # 8149, fecha: 01/05/2010 05:00:44 a.m.

Corte inicial: Corte # 8279, fecha: 27/05/2010 05:00:48 a.m.

Se puede visualizar el siguiente informe:

Reporteria Evolution 2

Configuración Ayuda

**Ventas**

Por Intervalo de Fechas.  
 Por Día.  
 Por Mes.  
 Por Año.  
 Rangos de Ventas.  
 Lecturas Electrónicas.  
 Formas Pago

Fecha y Hora  
 Fecha inicial: miércoles, 27 de enero de 2010  
 Fecha final: miércoles, 16 de junio de 2010

Cortes  
 Corte inicial: Corte # 7675, fecha: 27/01/2010 05.00.45 a.m.  
 Corte inicial: Corte # 8379, fecha: 16/06/2010 05.00.18 a.m.

Buscar

Informe principal

Página 1 de 2

**INSEPET** grupo empresarial

**REPORTE POR LECTURAS ELECTRONICAS**

Estacion de servicio: Estacion de servicio XXXXXXXX  
 Nit. XXXXXXXXXX  
 Fecha creación del reporte: martes, 27 de julio de 2010  
 Fecha de cortes: Desde 27 de enero de 2010 6:00:45 a.m. Corte 7.675.00 hasta 16 de junio de 2010 5:00:19 a.m. Corte 8.379.00

POSICION	MANGUERA	COMBUSTIBLE	VOL. INICIAL	VOL. FINAL	DIN. INICIAL	DIN. FINAL	VOL. TOTAL	DIN. TOTAL
18	2	Corriente	41 273 09G.	89 832 21G.	\$ 1 122 571,00	\$671 991 931,00	48 559 12G.	\$ 670 859 360,00
18	1	Super	5 501 80G.	11 566 67G.	\$ 49 485 632,00	\$106 657 123,00	6 064 87G.	\$ 57 171 491,00
17	2	Corriente	43 088 72G.	92 293 87G.	\$ 14 360 768,00	\$690 078 728,00	49 205 15G.	\$ 675 717 960,00
17	1	Super	5 958 67G.	12 280 08G.	\$ 53 591 863,00	\$113 181 614,00	6 321 41G.	\$ 59 989 751,00
16	2	Super	190 804 00G.	197 729 35G.	\$ 36 225 530,00	\$320 614 750,00	6 865 35G.	\$ 1 464 389 220,00
16	1	Corriente	69 738 19G.	127 565 28G.	\$ 52 651 745,00	\$994 387 804,00	57 827 09G.	\$ 941 736 059,00
15	2	Super	185 856 07G.	192 956 95G.	\$ 18 351 455,00	\$485 322 445,00	7 100 88G.	\$ 1 466 970 990,00
15	1	Corriente	73 183 39G.	127 167 66G.	\$ 82 915 895,00	\$695 524 966,00	54 004 17G.	\$ 512 605 071,00
14	2	Corriente	69 181 80G.	101 653 91G.	\$ 17 880 385,00	\$765 953 369,00	32 472 11G.	\$ 748 072 984,00
14	1	Super	17 584 70G.	23 970 81G.	\$ 59 759 420,00	\$220 003 210,00	6 386 11G.	\$ 160 243 790,00
13	2	Corriente	52 994 49G.	77 324 12G.	\$ 95 777 730,00	\$581 711 852,00	24 329 63G.	\$ 485 934 122,00
13	1	Super	15 448 21G.	21 108 14G.	\$ 40 001 555,00	\$193 389 665,00	5 659 63G.	\$ 153 388 110,00
12	2	Diesel	331 759 05G.	399 973 17G.	\$ 30 961 001,00	\$461 680 460,00	68 214 12G.	\$ 2 430 719 459,00
12	1	Corriente	106 244 13G.	133 204 64G.	\$ 96 021 662,00	\$502 638 266,00	26 969 51G.	\$ 906 616 604,00
11	2	Diesel	259 592 16G.	314 634 90G.	\$ 87 384 212,00	\$535 083 638,00	55 042 74G.	\$ 1 847 695 426,00
11	1	Corriente	68 477 48G.	86 768 81G.	\$ 13 693 227,00	\$654 030 678,00	18 291 33G.	\$ 640 337 451,00
10	2	Corriente	7 405 12G.	77 849 73G.	\$ 54 148 535,00	\$702 684 882,00	70 444 61G.	\$ 648 536 347,00
10	1	Super	1 980 92G.	312 037 34G.	\$ 17 861 315,00	\$286 400 561,00	310 056 42G.	\$ 2 268 539 246,00
9	2	Corriente	4 756 11G.	94 997 36G.	\$ 34 774 120,00	\$636 788 109,00	90 241 25G.	\$ 624 013 989,00
9	1	Super	1 465 38G.	350 214 23G.	\$ 13 202 625,00	\$563 119 277,00	348 748 85G.	\$ 2 549 916 652,00
8	2	Diesel	203 597 86G.	244 327 85G.	\$ 45 795 652,00	\$502 900 732,00	40 729 99G.	\$ 1 457 105 080,00
8	1	Corriente	39 265 77G.	45 886 79G.	\$ 84 687 937,00	\$345 348 697,00	6 621 02G.	\$ 250 660 760,00

Nº de página actual: 1      Nº total de páginas: 2      Factor de zoom: 100%

**Formas de pago:** Genera informes de las ventas que han sido pagadas en forma diferente al efectivo, las cuales puede ser Debito, Crédito, Bono, Sodexo, Cheque u otro.

Reporteria Evolution 2

Configuración Ayuda

**Ventas**

Por Intervalo de Fechas.  
 Por Día.  
 Por Mes.  
 Por Año.  
 Rangos de Ventas.  
 Lecturas Electrónicas.  
 Formas Pago

Fecha y Hora  
 Fecha inicial: jueves, 27 de mayo de 2010  
 Fecha final: martes, 27 de julio de 2010

Hora inicial: 12:00:00 a.m.  
 Hora final: 03:45:54 p.m.

Cortes  
 Corte inicial: Corte # 107, fecha: 27/05/2010 06.00.06 p.m.  
 Corte final:

Buscar

Informe principal

Página 1 de 3

**INSEPET** grupo empresarial

**REPORTE DE FORMAS DE PAGO**

Estacion de servicio: Estacion de servicio XXXXXXXX  
 Nit. XXXXXXXXXX  
 Fecha creación del reporte: martes, 27 de julio de 2010  
 Fecha Inicial: 27 de mayo de 2010 12:00:00 a.m.      Fecha Final: 27 de julio de 2010 3:45:54 p.m.

Consecutivo	Fecha transacción	Combustible	Volumen	Dinero																				
35	27/05/2010 03:15:24P.M.	CORRIENTE	1,01G.	\$ 6.416,00																				
<table border="1"> <thead> <tr> <th>Id Pago</th> <th>Pago</th> <th>Posición</th> <th>Identificador</th> <th>Valor</th> </tr> </thead> <tbody> <tr> <td></td> <td>Tarjeta debito</td> <td>1</td> <td>123456</td> <td>\$ 2.000,00</td> </tr> <tr> <td></td> <td>Bono</td> <td>1</td> <td>555555</td> <td>\$ 4.416,00</td> </tr> <tr> <td colspan="4">Total Formas de Pago.</td> <td>\$ 6.416,00</td> </tr> </tbody> </table>					Id Pago	Pago	Posición	Identificador	Valor		Tarjeta debito	1	123456	\$ 2.000,00		Bono	1	555555	\$ 4.416,00	Total Formas de Pago.				\$ 6.416,00
Id Pago	Pago	Posición	Identificador	Valor																				
	Tarjeta debito	1	123456	\$ 2.000,00																				
	Bono	1	555555	\$ 4.416,00																				
Total Formas de Pago.				\$ 6.416,00																				
53	28/05/2010 09:25:08A.M.	CORRIENTE	1,53G.	\$ 9.742,00																				
<table border="1"> <thead> <tr> <th>Id Pago</th> <th>Pago</th> <th>Posición</th> <th>Identificador</th> <th>Valor</th> </tr> </thead> <tbody> <tr> <td></td> <td>Bono</td> <td>2</td> <td>1234</td> <td>\$ 2.000,00</td> </tr> <tr> <td></td> <td>Tarjeta debito</td> <td>2</td> <td>1234</td> <td>\$ 1.000,00</td> </tr> <tr> <td colspan="4">Total Formas de Pago.</td> <td>\$ 3.000,00</td> </tr> </tbody> </table>					Id Pago	Pago	Posición	Identificador	Valor		Bono	2	1234	\$ 2.000,00		Tarjeta debito	2	1234	\$ 1.000,00	Total Formas de Pago.				\$ 3.000,00
Id Pago	Pago	Posición	Identificador	Valor																				
	Bono	2	1234	\$ 2.000,00																				
	Tarjeta debito	2	1234	\$ 1.000,00																				
Total Formas de Pago.				\$ 3.000,00																				

Nº de página actual: 1      Nº total de páginas: 3      Factor de zoom: 100%



## CLIENTES

Son los reportes o informes realizados de las ventas hechas por Clientes registrados en la EDS.

### Clientes

- Reporte General.
- Resumen de Cuenta.
- Consumos por Cuenta.
- Historico de Saldos.
- Restricciones de Cuenta.
- Consolidado por Cuenta.
- Resumen Restricciones Cuenta.
- Reporte Grupo Empresarial.
- Centro de costos.
- Rendimiento por Km.

### Menú Clientes

Esta imagen muestra los reportes que se pueden generar en el menú **Clientes**.

A continuación se explica cada uno de estos ítems.

**Reporte General:** Genera el informe de los movimientos realizados por las cuentas, donde se muestra producto, transacción, dinero, volumen y los subtotales por cuenta y el total de dinero en ventas. Adicionalmente genera un reporte de consumo por tipo de combustible.

Para generar este informe pulse el botón Cliente que se encuentra en la parte inferior izquierda de la ventana **Reportería Evolution2** ® luego pulse Reporte general y configure el filtro de acuerdo a su necesidad, luego presione Buscar.

Fecha y Hora

Fecha inicial  
sábado , 01 de mayo de 2010

Fecha final  
jueves , 27 de mayo de 2010

Cortes

Corte inicial  
Corte # 8149, fecha: 01/05/2010 05:00:44 a.m.

Corte inicial  
Corte # 8279, fecha: 27/05/2010 05:00:48 a.m.

Buscar

Se genera el reporte tal como muestra la siguiente imagen.

Reporteria Evolution 2

Configuración Ayuda

**Cientes**

- Reporte General
- Resumen de Cuenta
- Consumos por Cuenta
- Historico de Saldos
- Restricciones de Cuenta
- Consolidado por Cuenta
- Resumen Restricciones Cuenta
- Reporte Grupo Empresarial
- Centro de costos
- Rendimiento por Km.

Fecha y Hora

Fecha inicial: miércoles, 27 de enero de 2010 12:00:00 a.m.

Fecha final: martes, 27 de julio de 2010 10:25:49 a.m.

Cortes

Corte inicial: Corte # 7675, fecha: 27/01/2010 05:00:45 a.m.

Corte final

Informe principal

Página 1 de 10

**INSEPET** grupo empresarial

**REPORTE GENERAL**

Estacion de servicio: Estacion de servicio XXXXXXXX  
 Nit. XXXXXXXX  
 Fecha creacion del reporte: martes, 27 de julio de 2010  
 Fecha Inicial: 27 de enero de 2010 12:00:00 a.m. Fecha Final: 27 de julio de 2010 10:25:49 a.m.

EMPRESA	PRODUCTO	TRANSACCION	DINERO	VOLUMEN
Cuenta 1	Comiente	PRIVADA	\$ 1.538.991,00	
Cuenta 1	Diesel	PRIVADA	\$ 1.388.564,00	
Subtotal para la empresa: Cuenta 1			\$ 2.927.555,00	
Cuenta 2	Comiente	PRIVADA	\$ 4.609.556,00	
Cuenta 2	Diesel	PRIVADA	\$ 3.042.731,00	
Subtotal para la empresa: Cuenta 2			\$ 7.652.287,00	
Cuenta 3	Comiente	PRIVADA	\$ 2.552.842,00	
Cuenta 3	Diesel	PRIVADA	\$ 672.125,00	
Subtotal para la empresa: Cuenta 3			\$ 3.424.967,00	
Cuenta 4	Comiente	PRIVADA	\$ 2.231.206,00	
Cuenta 4	Diesel	PRIVADA	\$ 3.771.162,00	
Cuenta 4	Super	PRIVADA	\$ 1.616.893,00	

Nº de página actual: 1 Nº total de páginas: 10 Factor de zoom: 100%

**Resumen de cuenta:** Genera el reporte de usuarios y el tipo de transacción que usa cada cuenta, al final un total en cuentas y total en usuarios.

Valor filtro

Cuenta

SERVICIOS

-TODAS-

MUEBLES

SERVICIOS

Buscar

Generando el siguiente informe:

CUENTA	NIT	TRANSACCION	No. USUARIOS
CUENTA XXXXXXXX	800242319	PRIVADA	5
CUENTA XXXXXXXX	890918272	PRIVADA	1
CUENTA XXXXXXXX	900177402	PRIVADA	3
CUENTA XXXXXXXX	811006253	PRIVADA	6
CUENTA XXXXXXXX	890932844	PRIVADA	15
CUENTA XXXXXXXX	811006644	PRIVADA	5
CUENTA XXXXXXXX	890919267	PRIVADA	19
CUENTA XXXXXXXX	830006735	PRIVADA	5
CUENTA XXXXXXXX	860029362	PRIVADA	5
CUENTA XXXXXXXX	900126903	PRIVADA	3
CUENTA XXXXXXXX	900229586	PRIVADA	4
CUENTA XXXXXXXX	32328598	PRIVADA	3
CUENTA XXXXXXXX	1037587183	PRIVADA	3
CUENTA XXXXXXXX	98761636	PRIVADA	1
CUENTA XXXXXXXX	890300234	PRIVADA	10
CUENTA XXXXXXXX	810003450	PRIVADA	8
CUENTA XXXXXXXX	43731920	PRIVADA	5

**Consumos por Cuenta:** Presenta un total de ventas realizadas por usuarios de una cuenta en un intervalo de tiempo.

Para seleccionar esta opción pulse **Clientes, Reporte por Cuenta** en la parte superior visualizará un espacio como el siguiente:

El proceso es similar a los anteriores, con la diferencia de un espacio adicional llamado Cuenta en donde se elige la forma de agrupar y la cuenta que se desea consultar.

Generando un informe como el siguiente:

Reporteria Evolution 2

Configuración Ayuda

**Cientes**

- Reporte General.
- Resumen de Cuenta.
- Historico por Cuenta**
- Historico de Saldos.
- Restricciones de Cuenta.
- Consolidado por Cuenta.
- Resumen Restricciones Cuenta.
- Reporte Grupo Empresarial.
- Centro de costos.
- Rendimiento por Km.

Fecha y Hora

Fecha inicial: miércoles, 27 de enero de 2010 12:00:00 a.m.

Fecha final: martes, 27 de julio de 2010 10:42:58 a.m.

Cortes

Corte inicial: Corte # 7675, fecha: 27/01/2010 05:00:45 a.m.

Corte final:

Cuenta: CUENTA XXXXXXXX

Agrupado por: Vehículo

Informe principal

Página 1 de 2

**REPORTE POR CUENTA (agrupado por vehiculo)**

Estacion de servicio: Estacion de servicio XXXXXXXX  
 Nit. XXXXXXXXXX  
 Fecha creacion del reporte: martes, 27 de julio de 2010  
 Fecha Inicial: 27 de enero de 2010 12:00:00 a.m. Fecha Final: 27 de julio de 2010 10:42:58 a.m.

**Datos de la cuenta:**

Cuenta: CUENTA XXXXXXXX  
 Nit: XXXXXXXXXX  
 Tipo cuenta: PRIVADA

COMPROBANTE	FECHA	COMBUSTIBLE	DINERO	VOLUMEN	KILOMETRAJE
PLACA: PLACA XXXX					
3 597.535	27/01/2010 6:11 p.m.	Diesel	\$130.070,00	21,27G.	235.507
3 617.443	07/02/2010 9:09 a.m.	Diesel	\$117.230,00	18,86G	235.914
3 636.574	17/02/2010 3:41 p.m.	Diesel	\$126.973,00	20,41G.	236.251
3 660.141	02/03/2010 2:53 a.m.	Diesel	\$134.240,00	21,62G.	236.702
3 681.519	13/03/2010 12:04 p.m.	Diesel	\$116.413,00	18,75G.	23.711
3 699.026	23/03/2010 9:16 a.m.	Diesel	\$119.997,00	19,33G.	237.474
3 718.436	03/04/2010 12:22 p.m.	Diesel	\$111.025,00	17,31G.	237.818
3 745.932	18/04/2010 12:03 p.m.	Diesel	\$118.751,00	18,53G.	0
3 780.024	06/05/2010 12:06 p.m.	Diesel	\$140.230,00	21,88G.	0
3 816.496	25/05/2010 12:46 p.m.	Diesel	\$151.830,00	23,68G.	239.156
3 837.924	06/06/2010 12:31 p.m.	Diesel	\$121.805,00	19,01G.	0
<b>Subtotal por placa: PLACA XXXX</b>			<b>\$1.388.564,00</b>	<b>220,64G.</b>	

Nº de página actual: 1      Nº total de páginas: 2      Factor de zoom: 100%

**Histórico de saldos:** Genera informes correspondientes a los saldos y recargas de las cuentas prepago. El informe muestra los movimientos de la cuenta y las recargas realizadas especificando valor y fecha.

Para seleccionar esta opción pulse **Cientes, Histórico de Saldos,** y encontrará una imagen como la siguiente:

En el espacio cuenta solo se visualizan las cuentas de tipo prepago que tengan al menos una recarga, los valores de fecha del histórico inicial corresponden a las fechas de recarga realizados a la cuenta.

Se visualiza un reporte como la imagen a continuación:

Reporteria Evolution 2

Configuración Ayuda

**Cientes**

- Reporte General.
- Resumen de Cuenta.
- Consumos por Cuenta.
- Historico de Saldos**
- Restricciones de Cuenta.
- Consolidado por Cuenta.
- Resumen Restricciones Cuenta.
- Reporte Grupo Empresarial.
- Centro de costos.
- Rendimiento por Km.

Cuenta: MUEBLES

Historico Inicial: 27/05/2010 04:57 p.m.

Buscar

Informe principal

### REPORTE DE HISTORICO DE SALDOS

Estacion de servicio: ESTACION DE SERVICIO  
 INSEPET  
 Fecha creacion del reporte: martes, 27 de julio de 2010  
 Fecha Inicial: 27 de mayo de 2010 4:57:43 p.m. Fecha Final: 27 de julio de 2010 3:53:37 p.m.

**Datos de la Cuenta**

Cuenta: MUEBLES  
 Tipo de cuenta: PREPAGO

**Saldo de cuenta:**

Cuenta	Fecha Recarga	Última Recarga	Saldo Cuenta
MUEBLES	27/05/2010 04:57:43P.M	900.000,00	970.533,00

**Descripcion del consumo:**

Consecutivo de Venta	Fecha del Consumo	Placa	Volumen	Dinero	Saldo
54	28/05/2010 09:28:37A.M.	123	1,30	8.292,00	962.241,00
62	15/06/2010 02:59:34P.M.	123	1,34	8.527,00	953.714,00
110	21/06/2010 12:53:56P.M.	123	1,72	10.944,00	942.770,00
111	21/06/2010 12:54:49P.M.	123	1,13	7.179,00	935.591,00
112	21/06/2010 12:56:39P.M.	123	0,87	5.513,00	930.078,00
114	21/06/2010 01:02:13P.M.	123	1,59	10.098,00	919.980,00
117	21/06/2010 01:35:18P.M.	123	1,44	9.125,00	910.855,00
118	21/06/2010 01:52:57P.M.	GRP300	1,92	12.209,00	898.646,00
123	21/06/2010 02:03:40P.M.	GRP300	15,01	95.468,00	803.178,00
124	21/06/2010 02:05:18P.M.	123	10,07	64.035,00	739.143,00
139	22/06/2010 09:52:50A.M.	123	7,91	50.293,00	688.850,00
141	22/06/2010 09:58:17A.M.	123	1,38	8.769,00	680.081,00
<b>Total consumos:</b>				<b>290.452,00</b>	<b>680.081,00</b>

Nº de página actual: 1      Nº total de páginas: 1      Factor de zoom: 100%

**Restricciones de cuenta:** Presenta las restricciones que poseen los vehículos pertenecientes a una cuenta, estas restricciones corresponden a tipo de combustible, máximo volumen/dinero por visita, máximo número de visitas, entre otras especificadas al momento de crear el vehículo.

Como se visualiza en la imagen se elije la empresa sobre la cual se desea consultar.

Valor filtro

Cuenta

Cuenta XXXXXX

Buscar

Se visualiza un reporte como la imagen a continuación:

Reporte Evolution 2

Configuración Ayuda

Cuentas

Valor filtro

Cuenta Cuenta XXXXXX

Buscar

Informe principal

Página 1 de 3

**INSEPET** grupo empresarial

**REPORTE DE RESTRICCIONES DE CUENTA Y VEHICULOS**

Estacion de servicio: Estacion de servicio XXXXXXXX  
 N°. XXXXXXXXXX  
 Fecha creacion del reporte: martes, 27 de julio de 2010

Datos de la cuenta

Cuenta	Cuenta XXXXXX	Fax	X XX XX XX
Representante	Pepito Perez	Tipo de cuenta	PRIVADA
Nit	XXXXXXXXXX	E-mail	XXXXXX@XXX.XX
Direccion	Cra XXX No XX A XX	Estado cuenta	Activa
Telefono	X XX XX XX		

Restricciones de cuenta

Fecha inicio	05/06/2007 12:00:00A
Fecha fin	05/07/2007 12:00:00A

Restricciones de vehiculos

PLACA: PLACA XXXXXX

PRIMER COMBUSTIBLE	Comente
SEGUNDO COMBUSTIBLE	Comente
ESTADO VEHICULO	Activo
KILOMETRAJE	Activo
MARCA	MARCA XXXXXX

Restricciones:

MAX VOLUMEN DIA	100.00
MAX VOLUMEN SEM	700.00
MAX VOLUMEN MES	3.100.00
MAX VISITAS DIA	2
MAX VISITAS SEM	14
MAX VISITAS MES	62
VOL MAX TANQUEO	50.00

Nº de página actual: 1      Nº total de páginas: 3      Factor de zoom: 100%

**Consolidado por cuenta:** Es el recuento de visitas, combustible y dinero consumidos por vehículos de una cuenta y el total de la misma.

Para seleccionar esta opción pulse **Clientes, Consolidado Por Empresa** y en la parte superior derecha se visualizará una imagen como la siguiente:

Fecha y Hora

Fecha inicial: miércoles, 28 de julio de 2010

Fecha final: miércoles, 28 de julio de 2010

Hora inicial: 12:00:00 a.m.

Hora final: 08:31:27 a.m.

Cortes

Corte inicial

Corte final

Cuenta

Cuenta XXXXXX

Buscar

El filtro se configura de acuerdo a la necesidad, seleccionado cuenta y fechas deseadas.

Se visualiza un reporte como la imagen a continuación:

Reporteria Evolution 2

Configuración Ayuda

**Cientes**

- Reporte General
- Resumen de Cuenta
- Consumos por Cuenta
- Historico de Saldos
- Restricciones de Cuenta
- Consolidado por Cuenta**
- Resumen Restricciones Cuenta
- Reporte Grupo Empresarial
- Centro de costos
- Rendimiento por Km.

Fecha y hora  
 Fecha inicial: miércoles, 27 de enero de 2010 12:00:00 a.m.  
 Fecha final: martes, 27 de julio de 2010 11:10:04 a.m.  
 Lotes: Corte inicial: Corte # 7675, fecha: 27/01/2010 05:00:45 a.m.  
 Cuenta: Cuenta XXXXXX

**Informe principal**

**REPORTE CONSOLIDADO POR EMPRESA**

Estacion de servicio: Estacion de servicio XXXXXXX  
 NIT: XXXXXXXX  
 Fecha creación del reporte: martes, 27 de julio de 2010  
 Fecha Inicial: 27 de enero de 2010 12:00:00 a.m. Fecha Final: 27 de julio de 2010 11:10:04 a.m.

Datos de la empresa:  
 Empresa: Cuenta XXXXXX  
 NIT.: XXXXXXXX  
 Tipo cuenta: PRIVADA

VISITAS	PLACA	CONDUCTOR	COMBUSTIBLE	VOLUMEN	DINERO
11	XXXXXX	ABAAROTES SERVITEND.	Diesel	220,64G.	\$1.388.564,00
33	YYYYYY	abarotes servitienda	Corriente	201,51G.	\$1.538.991,00
<b>Total general:</b>					<b>\$2.927.555,00</b>

RESUMEN CONSUMOS

Dinero	Volumen
Total de Corriente	Total de Corriente
Total de Diesel	Total de Diesel
<b>Total dinero ventas: \$2.927.555,00</b>	<b>G.201,51</b>
	<b>G.220,64</b>

**TOTALES**  
 Tipo de cuenta: PRIVADA

Nº de página actual: 1      Nº total de páginas: 1      Factor de zoom: 100%

**Resumen Restricciones Cuenta:** Genera un informe más corto de las restricciones de cuentas en donde se muestra un listado de las restricciones más importantes.

Para seleccionar esta opción seleccione **Cientes**, **Resumen Restricciones de Cuentas**, se visualiza la siguiente imagen:

Valor filtro

Cuenta

Cuenta XXXXXX

Buscar

El reporte es el siguiente:

Reporte Evolution 2

Configuración Ayuda

Cientes

Valor filtro: Cuenta MUEBLES

Informe principal

Página 1 de 1

**INSEPET** grupo empresarial

**REPORTE DE RESTRICCIONES DE CUENTA Y VEHICULOS (Resumen)**

Estacion de servicio: ESTACION DE SERVICIO  
INSEPET  
Fecha creación del reporte: martes, 27 de julio de 2010

**Datos empresa**

Empresa: MUEBLES  
Nit: 00000000  
Representante: mañana

PLACA	MAXVOLDIA	MAXVOLSEM	MAXVOLMES	MAXVISITADIA	MAXVISITASEM	MAXVISITAMES	VOLMAXTANQUEO
123	270,00	1.890,00	8.100,00	9	63	270	30,00
GRP300	6,00	42,00	180,00	3	21	90	2,00

Nº de página actual: 1      Nº total de páginas: 1      Factor de zoom: 100%

**Reporte Grupo Empresarial:** Se visualiza información con respecto al consumo de una cuenta de forma detallada, estos datos se puede exportar a Excel para su manipulación. En la parte superior se visualiza la opción de selección de fecha, hora y empresa, similar al Consolidado por Empresa. Para elegir esta opción vaya a **Cientes** y pulse **Reporte Grupo Empresarial**.

Reporte Evolution 2

Configuración Ayuda

Cientes

Fecha y Hora: Fecha inicial miércoles, 27 de enero de 2010; Hora inicial 12:00:00 a.m.; Fecha final martes, 27 de julio de 2010; Hora final 04:07:19 p.m.

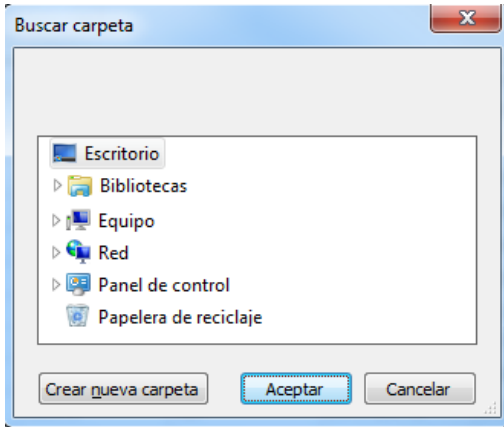
Cortes: Corte inicial; Corte final

Cuenta: MUEBLES

ESTACION DE SERVICIO: ESTACION DE SERVICIO  
NIT: NIT. 123.456.789-0  
INSEPET  
TEL: 422225  
FECHA DE FACTURACION: 27/01/2010 A 27/07/2010  
NOMBRE: MUEBLES  
DIRECCION:

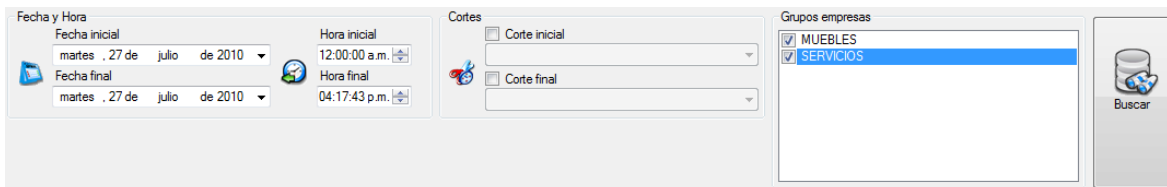
Comprobante	Fecha	Hora	Conductor	Placa	Producto	Dinero	Volumen	Kilometraje
40	27/05/2010	04:05:46 p.m.	maruca	123	CORRIENTE	190770	30	0
42	27/05/2010	04:18:00 p.m.	maruca	123	CORRIENTE	2571	0,398	1
43	27/05/2010	04:21:03 p.m.	maruca	123	CORRIENTE	10089	1,562	2
46	27/05/2010	04:50:49 p.m.	maruca	123	CORRIENTE	20005	3,146	5
47	27/05/2010	04:54:09 p.m.	maruca	123	CORRIENTE	9462	1,488	6
54	28/05/2010	09:28:29 a.m.	maruca	123	CORRIENTE	8292	1,304	0
62	15/06/2010	02:59:23 p.m.	maruca	123	CORRIENTE	8527	1,341	48
110	21/06/2010	12:53:46 p.m.	mariana	123	CORRIENTE	10944	1,721	0
111	21/06/2010	12:54:40 p.m.	mariana	123	CORRIENTE	7179	1,129	1
112	21/06/2010	12:56:32 p.m.	mariana	123	CORRIENTE	5513	0,867	2
114	21/06/2010	01:02:02 p.m.	mariana	123	CORRIENTE	10088	1,588	4
117	21/06/2010	01:35:07 p.m.	mariana	123	CORRIENTE	9125	1,435	0
118	21/06/2010	01:52:46 p.m.	sebastian	GRP300	CORRIENTE	12209	1,92	0
123	21/06/2010	02:02:42 p.m.	sebastian	GRP300	CORRIENTE	95468	15,013	0
124	21/06/2010	02:04:41 p.m.	mariana	123	CORRIENTE	64035	10,07	0
139	22/06/2010	09:52:06 a.m.	mariana	123	CORRIENTE	50293	7,909	0
141	22/06/2010	09:59:01 a.m.	mariana	123	CORRIENTE	8769	1,379	0
143	23/06/2010	09:11:40 a.m.	123	123	CORRIENTE	10040	1,321	0

Exportar a excel



En la parte inferior derecha se encuentra un botón que permite exportar a Excel en donde despliega una ventana en donde se especifica la ruta donde será almacenado el informe, este es guardado con el nombre de la cuenta que se seleccionó para generarlo.

**Centro de costos:** Genera el reporte por grupo de cuentas previamente seleccionadas donde se visualiza el total de dinero y volumen de las ventas realizadas. Al presionar en esta opción se visualiza el siguiente espacio:



Adicionalmente cuenta con otro espacio llamado grupo de cuentas en donde puede seleccionar una o varias cuentas para generar el informe, este espacio se observa como la siguiente imagen:

Reporteria Evolution 2

Configuración Ayuda

**Cientes**

- Reporte General.
- Resumen de Cuenta.
- Consumos por Cuenta.
- Historico de Saldos.
- Restricciones de Cuenta.
- Consolidado por Cuenta.
- Resumen Restricciones Cuenta.
- Reporte Grupo Empresarial.
- Centro de costos.
- Rendimiento por Km.

Fecha y Hora  
 Fecha inicial: martes, 27 de julio de 2010  
 Hora inicial: 12:00:00 a.m.  
 Fecha final: martes, 27 de julio de 2010  
 Hora final: 04:17:43 p.m.

Cortes  
 Corte inicial  
 Corte final

Grupos empresas  
 MUEBLES  
 SERVICIOS

Buscar

---

**Informe principal**

**REPORTE CENTRO DE COSTOS**

Estacion de servicio: ESTACION DE SERVICIO  
 INSEPET  
 Fecha creación del reporte: martes, 27 de julio de 2010  
 Fecha Inicial: 27 de abril de 2010 12:00:00 a.m. Fecha Final: 27 de julio de 2010 4:07:58 p.m.

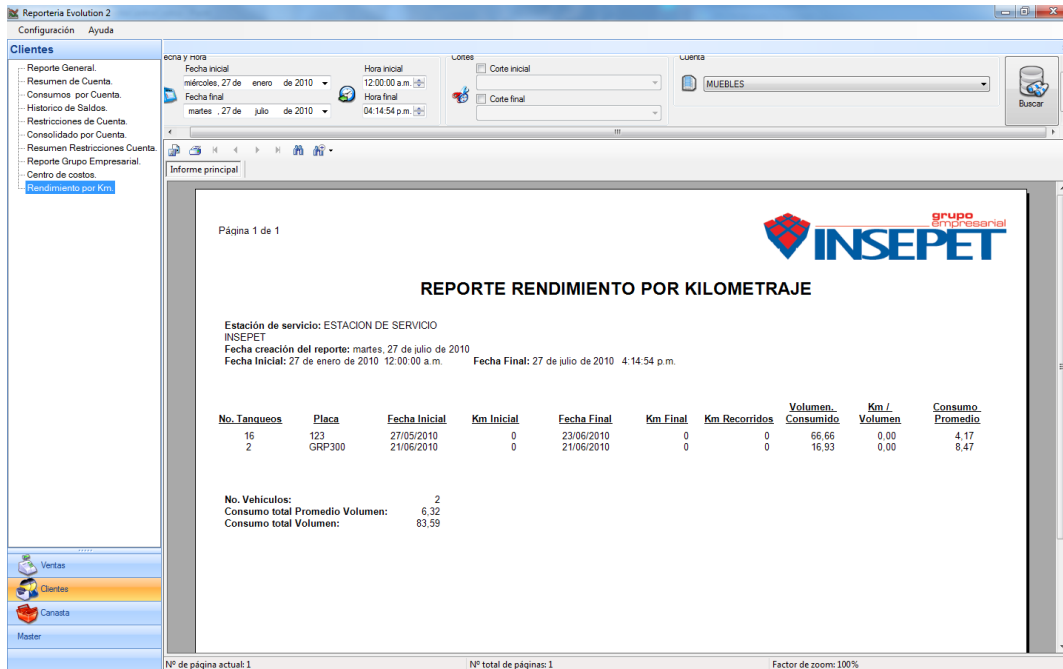
EMPRESA: MUEBLES

CONDUCTOR	PLACA	#COMPRA	FECHA	COMBUSTIBLE	KILOMETRAJE	DINERO	VOLUMEN
mariana	123	110	21/06/2010 12:53 p.m.	CORRIENTE	0	\$10.944,00	1,72G
mariana	123	111	21/06/2010 12:54 p.m.	CORRIENTE	1	\$7.179,00	1,13G
mariana	123	112	21/06/2010 12:56 p.m.	CORRIENTE	2	\$5.513,00	0,87G
mariana	123	114	21/06/2010 1:02 p.m.	CORRIENTE	4	\$10.098,00	1,59G
mariana	123	117	21/06/2010 1:35 p.m.	CORRIENTE	0	\$9.125,00	1,44G
mariana	123	124	21/06/2010 2:04 p.m.	CORRIENTE	0	\$64.035,00	10,07G
mariana	123	139	22/06/2010 9:52 a.m.	CORRIENTE	0	\$50.253,00	7,91G
mariana	123	141	22/06/2010 9:59 a.m.	CORRIENTE	0	\$8.769,00	1,38G
martuca	123	40	27/05/2010 4:05 p.m.	CORRIENTE	0	\$190.770,00	30,00G
martuca	123	42	27/05/2010 4:18 p.m.	CORRIENTE	1	\$2.571,00	0,40G
martuca	123	43	27/05/2010 4:21 p.m.	CORRIENTE	2	\$10.089,00	1,56G
martuca	123	46	27/05/2010 4:50 p.m.	CORRIENTE	5	\$20.005,00	3,15G
martuca	123	47	27/05/2010 4:54 p.m.	CORRIENTE	6	\$9.462,00	1,49G
martuca	123	54	28/05/2010 9:28 a.m.	CORRIENTE	0	\$9.292,00	1,30G
martuca	123	62	15/06/2010 2:59 p.m.	CORRIENTE	48	\$8.527,00	1,34G
sebastian	GRP300	118	21/06/2010 1:52 p.m.	CORRIENTE	0	\$12.209,00	1,92G
sebastian	GRP300	123	21/06/2010 2:02 p.m.	CORRIENTE	0	\$95.468,00	15,01G
<b>MUEBLES</b>						<b>\$523.349,00</b>	<b>82,27</b>

Nº de página actual: 1      Nº total de páginas: 2      Factor de zoom: 100%

**Rendimiento por Kilometraje:** Indica la relación existente entre kilómetros recorridos por galón de combustibles suministrado. Sirve para auditar el comportamiento mecánico del vehículo o para verificar que el combustible no esté siendo extraído del mismo.

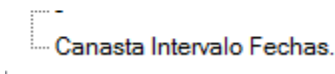
Para elegir esta opción pulse **Cientes** y luego **Rendimiento por km**, en la parte superior derecha se visualizara un espacio similar a los explicados anteriormente.



**CANASTA:** Son los informes realizados de las ventas hechas por los operadores en el dispensador de combustible, que corresponde a productos complementarios de los vehículos.

### Canasta

#### Menú canasta



Esta imagen muestra los reportes que se pueden generar en el menú **Canasta**.

A continuación se explica este ítem.

**Canasta Intervalo Fechas:** Para seleccionar esta opción pulse **Canasta** y luego **Canasta Intervalo Fechas**. La parte superior es similar a las anteriormente trabajadas y se visualiza a continuación.

Fecha y Hora  
Fecha inicial: martes, 15 de junio de 2010  
Fecha final: martes, 15 de junio de 2010  
Hora inicial: 12:00:00 a.m.  
Hora final: 12:00:15 p.m.

Cortes  
 Corte inicial: Corte # 4131, fecha: 15/06/2010 06:00:55 a.m.  
 Corte final: Corte # 4131, fecha: 15/06/2010 06:00:55 a.m.

Buscar

Se muestra un reporte donde se especifica fecha, producto, cantidad, valor unitario (incluyendo el impuesto), el valor del impuesto y el total comprado. Al finalizar el reporte encuentra un resumen de las ventas realizadas según el intervalo de fechas escogido.



**MASTER:** Son los reportes o informes de las ventas hechas por Clientes Master.

### Master

### Menú Master

Consumo Master

Esta imagen muestra los reportes que se pueden generar en el menú **Master**.

A continuación se explica este ítem.

**Consumo Master:** Muestra los reportes de las tanqueos realizados por una cuenta Master. La elección de la fecha y/o corte se efectúa de la misma forma como en los anteriores reportes, adicionalmente tiene un espacio para elegir la cuenta sobre la cual desea consultar el reporte.

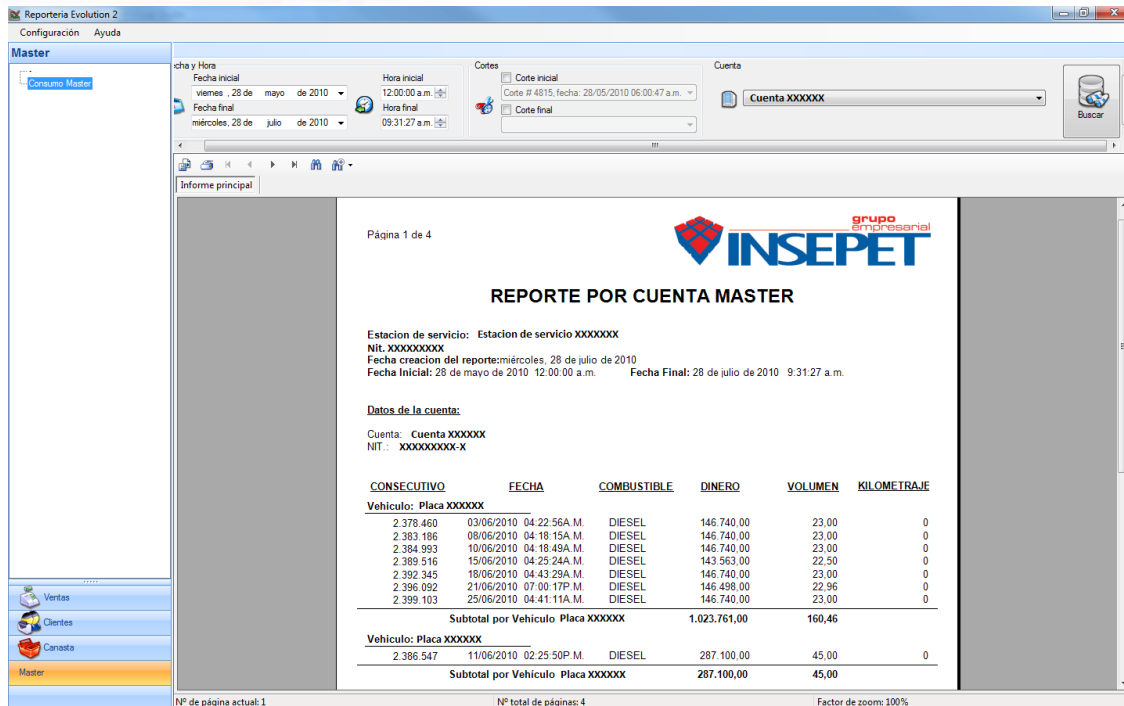
Fecha y Hora  
Fecha inicial: miércoles, 28 de julio de 2010  
Fecha final: miércoles, 28 de julio de 2010  
Hora inicial: 12:00:00 a.m.  
Hora final: 08:31:27 a.m.

Cortes  
 Corte inicial  
 Corte final

Cuenta  
Cuenta Master XXXXXX

Buscar

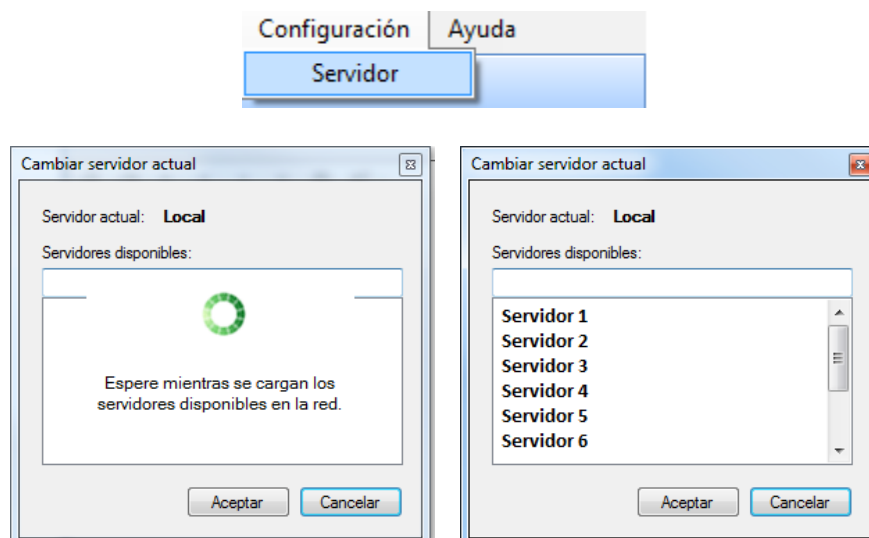
El reporte mostrara información sobre el consecutivo, fecha, combustible, dinero, volumen y kilometraje. Se verá como sigue:



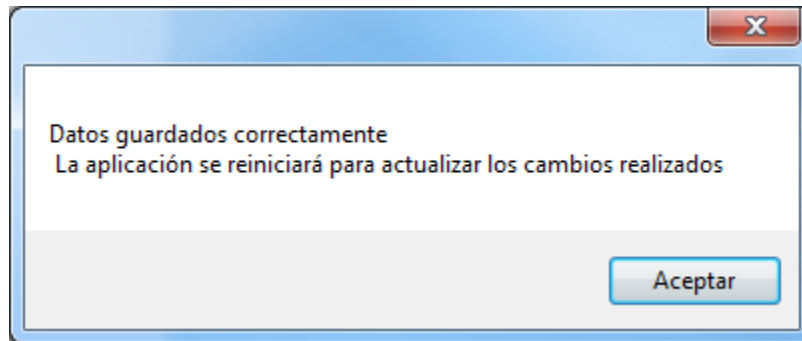
**CONFIGURACION:** esta opción permite conectarse a otro servidor que se encuentre dentro de la red y que tenga **Evolution2** ® instalado.

*Nota:* es necesario tanto para el funcionamiento de **Evolution2** ®, como para la **Reportería Evolution2** ® tener instalado Microsoft **SQL Server 2005** y en ella creada la base de datos estación.

**Servidor:** Muestra los servidores disponibles según la red y permite conectarse a otro para realizar reportes, para ver esta opción pulse Configuración y luego servidor, se visualiza las siguientes imágenes:



Luego de escoger el servidor y al presionar Aceptar, se muestra el siguiente mensaje informando que la Reportería Evolution2 ® va a reiniciar:



**AYUDA:** Permite conocer la versión de la reportería y la fecha en la que fue creado. Para escoger esta opción pulse Ayuda y luego Acerca de, genera una imagen como la siguiente:

